



KÄLTETECHNIK

Preisliste 0111



Gültig ab 01.04.2011

 **VISSMANN**

Kühlzellen

Produktübersicht	1A
Frischhaltezellen Standard	1B
Frischhaltezellen Gewerbe	1C
Tecto Standard Kleinkühlzelle	1D
Tecto Standard WL 80	1E
Tecto Standard WL 100	1F
Tecto Spezial 100	1G
Tecto Standard 120	1H
Tecto Standard 150	1I
Zusatzausstattung	1J

1

Kühl- und Tiefkühlaggregate

2

Regalsysteme

3

Gewerbekühlschränke **FLEX-COOL**

4

Konfiskatkühler **CONFI-COOL**

5

Kühl- und Tiefkühlraum Drehtüren

6

Ersatzteile

7

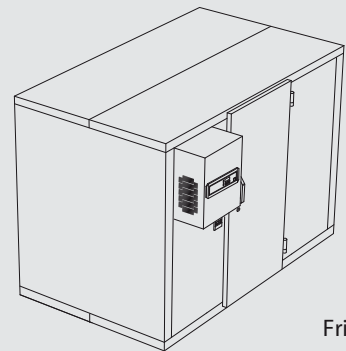
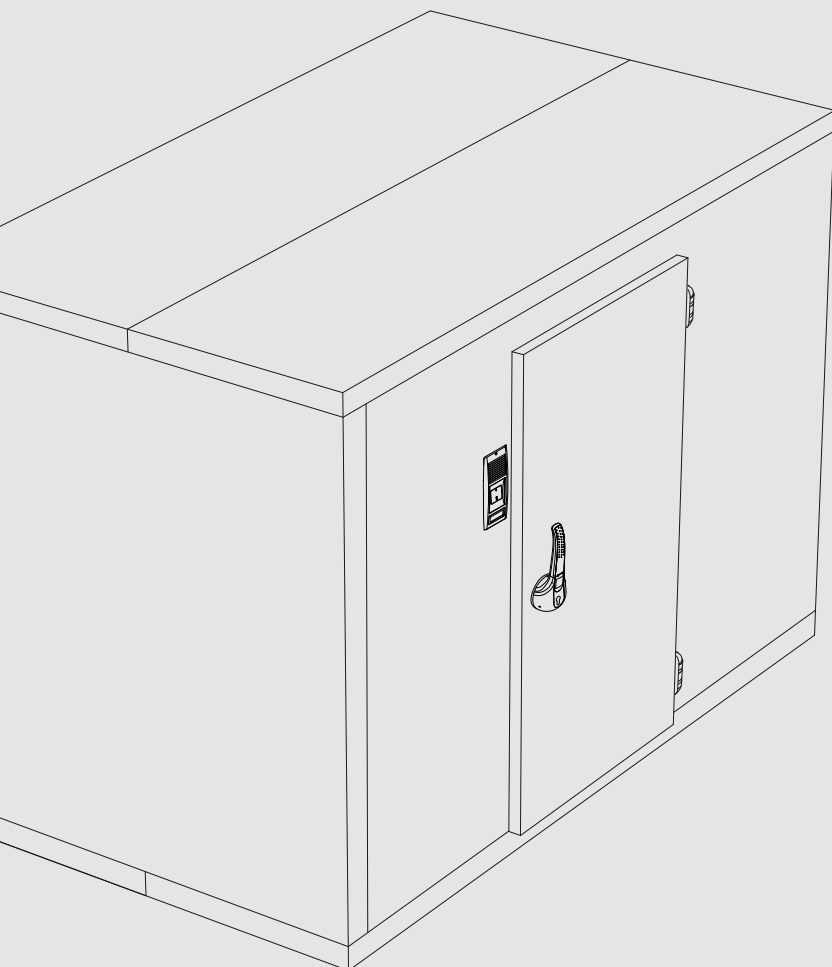
Ansprechpartner / Vertrieb

8

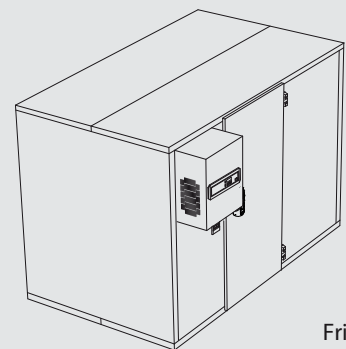
Allgemeine Geschäftsbedingungen

9


Preisliste Teil 1 - **Kühlzellen**



Frischhaltezelle
Standard



Frischhaltezelle
Gewerbe



Kleinkühlzelle

Kühlzellen Produktübersicht

Leistungs- und Ausstattungsübersicht

Allgemeine Produktmerkmale der Kühlzellen

- **Wärmedämmung**
Homogener Cyclo-/Isopentan-getriebener Polyurethan-Schaum, Schaumdichte = 40 kg/m³
- **Bauweise**
Zellenelemente in modularer wärmebrückenfreier Bauweise, stabil und maßgenau.
- **Montage**
Verbindung der Zellenelemente mit Nut-Feder-System und korrosionsgeschützten Exzentrerspannschlössern, dadurch dichte Verbindung und rasche Montage.
- **Oberflächen**
Oberflächen der Zellenelemente beiderseits aus feuerverzinktem Stahlblech mit Epoxid-/Polyesterbeschichtung. Pulverlackierung ist ein umweltschonendes lösungsmittelfreies Verfahren, durch das auch sämtliche Schnittkanten der Zellenelemente dauerhaft versiegelt und gegen Korrosion geschützt werden.
 - **Pulverbeschichtung Viessmann Standard Weiss**
Stahlblech verzinkt mit antimikrobiell wirksamer Epoxid/Polyesterbeschichtung **SilverProtec®** (ähnlich RAL 9016). Keine Übertragung und Ausbreitung von potentiell gefährlichen Keimen durch zielgerichtete Freisetzung von natürlichen Silberionen, die das Absterben von Bakterien und Pilzen bei Kontakt mit der Oberfläche bewirken.
 - Andere Farben und Oberflächen auf Anfrage möglich.
 - **Edelstahl**
Verschiedene Edelstahlvarianten auf Anfrage möglich.
- **Türen**
Zelle mit Drehtür, wahlweise DIN rechts oder DIN links angeschlagen, in der Breit- oder Längsseite der Zelle positioniert.
- **Aufstellung im Freien**
Bei Aufstellung im Freien ist durch Baumaßnahmen vor Ort (Überdachung und Seitenwände) sicherzustellen, dass die Zelle keinen Witterungseinflüssen (Schneelast, Winddruck etc.) ausgesetzt ist. Diese Vorkehrungen müssen vor der Montage abgeschlossen sein.
- **Böden**
Zelle serienmäßig mit wärmegeädmmtem KE11 - Edelstahlboden (Werkstoff-Nr. 1.4301). Kegelverpresst und geschliffen, an den Stoßstellen spaltfrei und stufenlos unterlappt.
Rutschfestigkeit Klasse R11
zul. Radlast: 100 kp
Lastfläche: > 4 cm²
Radwerkstoff: Gummirad
zul. Flächenlast: 3000 kp/m²

Weitere lieferbare Bodenausführungen:

Kreisverpresst und längsbeschliffen, Lastfläche >4 cm², Radwerkstoff Gummirad, an den Stoßstellen spaltfrei und stufenlos unterlappt:

KR 11 - Rutschfestigkeit R 11, zul. Radlast 1000 N, 2000 N, 4000 N, zul. Flächenlast 30000 N/m², 40000 N/m², 50000 N/m²

KR 12 - Rutschfestigkeit R 12, zul. Radlast 1000 N, 2000 N, 4000 N, zul. Flächenlast 30000 N/m², 40000 N/m², 50000 N/m²

Längsschliff ohne Prägung, Lastfläche >1 cm², Radwerkstoff Bäckereirad, an den Stoßstellen spaltfrei und stufenlos unterlappt:

G36 - Rutschfestigkeit R 10, zul. Radlast 1000 N, zul. Flächenlast 50000 N/m²

Alle verstärkten Bodenvarianten können optional verschweißt werden.

Lieferzeiten

- Serienprodukte ab Lager lieferbar
- Modifizierte Serienprodukte ca. 2 Wochen
- Einzelanfertigungen auf Anfrage

Kühlzellen Produktübersicht

Leistungs- und Ausstattungsübersicht

Spezifikation	Frischhaltezone Standard	Frischhaltezone Gewerbe	Tecto Standard Kleinkühlzelle	Tecto Standard WL80	Tecto Standard WL100	Tecto Spezial 100	Tecto Standard 120	Tecto Standard 150
Wandstärke in mm	60	60	60	80	100	100	120	150
U-Wert = W/m ² K (Kelvin)	0,34	0,34	0,34	0,25	0,20	0,20	0,17	0,14
Tecto-Überlappung	-	-	-	■	■	■	-	-
Lichtschalter mit Kontrollleuchte	■	■	□	■	■	■	■	■
Thermometer	■	■	□	■	■	■	■	■
Druckausgleichsventil bis 5 kW Kälteleistung	-	■	□	■	■	■	■	■
Türrahmenheizung mit Thermoschalter und beheiztes Druckausgleichsventil bis 5 kW Kälteleistung	-	-	-	□	■	■	■	■
Feuchtraumvalleuchte 60 Watt	■	■	□	-	-	-	-	-
Feuchtraumvalleuchte 100 Watt	-	-	-	■	■	■	■	■
Türabmessung LW (Breite x Höhe in mm)	600 x 1830	600 x 1830 750 x 1830	600 x 1900 900 x 1900	800 x 1800 800 x 2000	800 x 1800 800 x 2000	800 x 1800 800 x 2000	800 x 2000	800 x 2000
Boden 100kp KE11	■	■	■	■	■	■	■	■
Weitere Bodenvarianten gem. Produktübersicht	-	-	-	□	□	□	□	□
Schwelle bodengleich	■	■	■	■	■	□	■	■
Oberfläche SilverProtec [®]	■	■	■	■	■	■	■	■
Oberfläche Edelstahl	-	-	-	□	□	□	□	□

■ Serienausstattung □ optional erhältlich - nicht erhältlich

**Alle Kühlzellen ohne Boden werden standardmäßig mit einem PVC-Aufnahmerahmen geliefert.
Der Aufnahmerahmen ist auch optional in Edelstahl erhältlich.**

Frischhaltezelle Standard

60

- Wandstärke 60 mm
- Auslieferungszustand: Türanschlag DIN rechts, vor Ort auf DIN links wechselbar

Innenhöhe	Außenhöhe	einflügelige Drehtür ohne Türrahmenheizung Breite x Höhe
1830 mm	1950 mm	600 mm x 1830 mm

Breite x Länge (mm x mm)	ohne Aggregat EUR	mit Viessmann Huckepack-Aggregat CS 500 T ²⁾ EUR	mit Viessmann Huckepack-Aggregat CS 900 T ³⁾ EUR	mit Viessmann Huckepack-Aggregat CS 1300 T ³⁾ EUR
1200 x 900	2.320,-	4.150,-		
1200 x 1200	2.540,-	4.370,-		
1200 x 1500	2.735,-	4.565,-		
1200 x 1800	2.955,-	4.785,- ¹⁾	4.995,-	
1200 x 2100	3.140,-	4.970,- ¹⁾	5.180,-	
1200 x 2400	3.360,-		5.400,-	
1500 x 900	2.515,-	4.345,-		
1500 x 1200	2.735,-	4.565,-		
1500 x 1500	2.975,-	4.805,- ¹⁾	5.015,-	
1500 x 1800	3.205,-	5.035,- ¹⁾	5.245,-	
1500 x 2100	3.410,-		5.450,-	
1500 x 2400	3.640,-		5.680,-	
1800 x 900	2.705,-	4.535,-		
1800 x 1200	2.955,-	4.785,- ¹⁾	4.995,-	
1800 x 1500	3.205,-	5.035,- ¹⁾	5.245,-	
1800 x 1800	3.430,-		5.470,-	
1800 x 2100	3.680,-		5.720,-	
1800 x 2400	3.930,-		5.970,- ¹⁾	6.415,-
2100 x 1200	3.140,-	4.970,- ¹⁾	5.180,-	
2100 x 1500	3.410,-		5.450,-	
2100 x 1800	3.680,-		5.720,-	
2100 x 2100	3.950,-		5.990,- ¹⁾	6.435,-
2100 x 2400	4.210,-		6.250,- ¹⁾	6.695,-
2400 x 1200	3.360,-		5.400,-	
2400 x 1500	3.640,-		5.680,-	
2400 x 1800	3.930,-		5.970,- ¹⁾	6.415,-
2400 x 2100	4.210,-		6.250,- ¹⁾	6.695,-
2400 x 2400	4.490,-			6.975,-

Technische Beschreibung Huckepack-Aggregate

Bezeichnung	CS 500 T	CS 900 T	CS 1300 T
Regelbereich	+3°C bis +19°C	+3°C bis +19°C	+3°C bis +19°C
Kälteleistung W	500	925	1300
Netzanschluss V	230	230	230
Kältemittel	R134a	R134a	R134a

1) Vor Bestellung dieser Zellengröße mit diesem Aggregat ist der Kältebedarf zu ermitteln, ggf. muss ein Aggregat mit größerer Leistung eingesetzt werden.

2) für Haushalt und Gewerbe

3) für Gewerbe

Weitere Aggregate finden Sie in Register 2

Frischhaltezelle

Gewerbe-Ausführung

60

- Wandstärke 60 mm
- Drehtür mit kräftigem Türverschluss, Zylinderschloss und Notöffner

Innenhöhe	Außenhöhe mit Boden	Außenhöhe ohne Boden	einflügelige Drehtür ohne Türrahmenheizung Breite x Höhe
1830 mm	1950 mm	1905 mm	600 mm x 1830 mm
1830 mm	1950 mm	1905 mm	750 mm x 1830 mm

Außenmaße Breite x Länge (mm x mm)	Zelle mit Boden Innenhöhe 1830 mm	Zelle ohne Boden Innenhöhe 1845 mm
	EUR	EUR
1500 x 1200	2.965,-	2.725,-
1500 x 1500	3.205,-	2.900,-
1500 x 1800	3.410,-	3.070,-
1500 x 2100	3.640,-	3.245,-
1500 x 2400	3.855,-	3.400,-
1500 x 2700	4.095,-	3.585,-
1500 x 3000	4.325,-	3.755,-
1500 x 3300	4.535,-	3.920,-
1500 x 3600	4.770,-	4.095,-
1500 x 3900	4.990,-	4.250,-
1500 x 4200	5.220,-	4.430,-
1500 x 4500	5.445,-	4.585,-
1500 x 4800	5.665,-	4.760,-
1500 x 5100	5.895,-	4.925,-
1500 x 5400	6.120,-	5.095,-
1500 x 5700	6.350,-	5.270,-
1500 x 6000	6.580,-	5.445,-
1800 x 1200	3.170,-	2.890,-
1800 x 1800	3.660,-	3.255,-
1800 x 2100	3.910,-	3.420,-
1800 x 2400	4.150,-	3.610,-
1800 x 2700	4.395,-	3.785,-
1800 x 3000	4.645,-	3.960,-
1800 x 3300	4.885,-	4.140,-
1800 x 3600	5.135,-	4.325,-
1800 x 3900	5.365,-	4.480,-
1800 x 4200	5.615,-	4.670,-
1800 x 4500	5.875,-	4.855,-
1800 x 4800	6.120,-	5.030,-
1800 x 5100	6.360,-	5.210,-
1800 x 5400	6.610,-	5.385,-
1800 x 5700	6.850,-	5.560,-
1800 x 6000	7.100,-	5.740,-
2100 x 1200	3.370,-	3.045,-
2100 x 2100	4.170,-	3.620,-
2100 x 2400	4.440,-	3.805,-
2100 x 2700	4.710,-	3.990,-
2100 x 3000	4.960,-	4.170,-
2100 x 3300	5.230,-	4.355,-
2100 x 3600	5.500,-	4.535,-
2100 x 3900	5.770,-	4.730,-
2100 x 4200	6.030,-	4.915,-
2100 x 4500	6.300,-	5.105,-
2100 x 4800	6.560,-	5.280,-
2100 x 5100	6.820,-	5.480,-
2100 x 5400	7.090,-	5.655,-
2100 x 5700	7.360,-	5.850,-
2100 x 6000	7.630,-	6.040,-

Frischhaltezeile

Gewerbe-Ausführung

- 60** ■ Wandstärke 60 mm
 ■ Drehtür mit kräftigem Türverschluss, Zylinderschloss und Notöffner

Außenmaße Breite x Länge (mm x mm)	Zelle mit Boden Innenhöhe 1830 mm	Zelle ohne Boden Innenhöhe 1845 mm
	EUR	EUR
2400 x 1200	3.585,-	3.225,-
2400 x 2400	4.720,-	3.990,-
2400 x 2700	5.010,-	4.190,-
2400 x 3000	5.290,-	4.385,-
2400 x 3300	5.570,-	4.565,-
2400 x 3600	5.860,-	4.770,-
2400 x 3900	6.145,-	4.960,-
2400 x 4200	6.425,-	5.165,-
2400 x 4500	6.715,-	5.355,-
2400 x 4800	6.995,-	5.550,-
2400 x 5100	7.285,-	5.760,-
2400 x 5400	7.565,-	5.945,-
2400 x 5700	7.845,-	6.135,-
2400 x 6000	8.140,-	6.330,-
2700 x 1200	3.785,-	3.370,-
2700 x 2700	5.300,-	4.385,-
2700 x 3000	5.615,-	4.595,-
2700 x 3300	5.915,-	4.790,-
2700 x 3600	6.235,-	5.010,-
2700 x 3900	6.540,-	5.210,-
2700 x 4200	6.830,-	5.415,-
2700 x 4500	7.140,-	5.615,-
2700 x 4800	7.440,-	5.820,-
2700 x 5100	7.755,-	6.020,-
2700 x 5400	8.055,-	6.215,-
2700 x 5700	8.355,-	6.415,-
2700 x 6000	8.655,-	6.630,-
3000 x 1200	3.990,-	3.545,-
3000 x 3000	5.935,-	4.805,-
3000 x 3300	6.270,-	5.020,-
3000 x 3600	6.590,-	5.230,-
3000 x 3900	6.910,-	5.445,-
3000 x 4200	7.245,-	5.655,-
3000 x 4500	7.555,-	5.860,-
3000 x 4800	7.880,-	6.070,-
3000 x 5100	8.210,-	6.290,-
3000 x 5400	8.535,-	6.495,-
3000 x 5700	8.865,-	6.715,-
3000 x 6000	9.185,-	6.935,-

Frischhaltezele Gewerbe-Ausführung

60 ▪ Wandstärke 60 mm

Kombizelle mittels Trennwände

Verbindung der Wandelemente durch Nut/Feder und Exzenter-Spannschlösser
Befestigung der Trennwände mittels Winkel, dadurch beliebig einsetzbar.

Preisermittlung für Kombizellen

Zellenkorpus
+ Trennwand/Trennwände
+ zusätzliche Tür/Türen
+ Zubehör/Sonderzubehör

Außenmaße Breite (mm)	Mehrpreis für eine zusätzliche Wand ohne Tür Wandstärke 60 mm Wandhöhe 1830 mm	Innentür für Trennwände Lichte Türmaße 600 x 1700 mm Mehrpreis ¹⁾
	EUR	EUR
1500	690,-	1.175,-
1800	770,-	1.175,-
2100	845,-	1.175,-
2400	915,-	1.175,-
2700	1.010,-	1.175,-
3000	1.085,-	1.175,-

Einflügelige Kühlzellen-Drehtür

Mit Druckausgleichsventil

Lichte Türmaße		Einsetzbar für Kühlzellen mit einer Außenhöhe von	Türstockbreite	Mehrpreis für zusätzliche Tür ¹⁾
Breite	Höhe			
mm	mm	mm	mm	EUR
600	1830	1950 und 1905	1380	1.175,-
750	1830	1950 und 1905	1380	1.175,-

Auffahrrampen

Wandstärke	Bodenausführung	Höhe in mm	Länge in mm	Breite in mm (für Tür mit lichter Weite)			
				698 (600)		898 (750)	
				Best.-Nr.	EUR	Best.-Nr.	EUR
60 mm	Tecto Standard: Boden Edelstahl	61,5	408	00059330	325,-	00059331	350,-

¹⁾ Entfallendes Wandelement bereits abgezogen

Tecto Standard Kleinkühlzelle

60 ▪ Wandstärke 60 mm

Innenhöhe	Außenhöhe mit Boden	Außenhöhe ohne Boden	einflügelige Drehtür Breite x Höhe
2030 mm	2150 mm	2105 mm	600/900 mm x 1900 mm
2330 mm	2450 mm	2405 mm	600/900 mm x 1900 mm

Außenmaße Breite x Länge (mm x mm)	Zelle mit Boden		Zelle ohne Boden	
	Innenhöhe 2030 mm	Innenhöhe 2330 mm	Innenhöhe 2045 mm	Innenhöhe 2345 mm
	EUR	EUR	EUR	EUR
1500 x 1200	2.675,-	2.820,-	2.445,-	2.580,-
1500 x 1500	2.900,-	3.045,-	2.610,-	2.755,-
1500 x 1800	3.130,-	3.295,-	2.795,-	2.955,-
1500 x 2100	3.370,-	3.545,-	2.975,-	3.130,-
1500 x 2400	3.610,-	3.785,-	3.140,-	3.325,-
1500 x 2700	3.835,-	4.035,-	3.325,-	3.515,-
1500 x 3000	4.075,-	4.275,-	3.505,-	3.700,-
1500 x 3300	4.315,-	4.510,-	3.680,-	3.900,-
1500 x 3600	4.535,-	4.750,-	3.855,-	4.075,-
1500 x 3900	4.770,-	4.990,-	4.045,-	4.250,-
1500 x 4200	5.010,-	5.240,-	4.210,-	4.450,-
1500 x 4500	5.230,-	5.490,-	4.375,-	4.625,-
1500 x 4800	5.470,-	5.725,-	4.545,-	4.815,-
1500 x 5100	5.695,-	5.975,-	4.730,-	5.010,-
1500 x 5400	5.925,-	6.205,-	4.905,-	5.185,-
1500 x 5700	6.165,-	6.445,-	5.085,-	5.365,-
1500 x 6000	6.390,-	6.695,-	5.260,-	5.560,-
1800 x 1200	2.880,-	3.035,-	2.600,-	2.755,-
1800 x 1800	3.390,-	3.565,-	2.985,-	3.140,-
1800 x 2100	3.650,-	3.825,-	3.170,-	3.350,-
1800 x 2400	3.900,-	4.095,-	3.350,-	3.555,-
1800 x 2700	4.150,-	4.355,-	3.545,-	3.735,-
1800 x 3000	4.410,-	4.615,-	3.720,-	3.940,-
1800 x 3300	4.670,-	4.885,-	3.920,-	4.140,-
1800 x 3600	4.905,-	5.155,-	4.095,-	4.345,-
1800 x 3900	5.165,-	5.415,-	4.275,-	4.510,-
1800 x 4200	5.425,-	5.665,-	4.460,-	4.720,-
1800 x 4500	5.665,-	5.935,-	4.655,-	4.915,-
1800 x 4800	5.915,-	6.205,-	4.825,-	5.115,-
1800 x 5100	6.175,-	6.455,-	5.020,-	5.300,-
1800 x 5400	6.425,-	6.725,-	5.210,-	5.510,-
1800 x 5700	6.685,-	6.995,-	5.405,-	5.705,-
1800 x 6000	6.935,-	7.265,-	5.570,-	5.905,-
2100 x 1200	3.100,-	3.255,-	2.785,-	2.930,-
2100 x 2100	3.920,-	4.105,-	3.360,-	3.555,-
2100 x 2400	4.190,-	4.395,-	3.565,-	3.765,-
2100 x 2700	4.460,-	4.690,-	3.755,-	3.970,-
2100 x 3000	4.740,-	4.960,-	3.950,-	4.170,-
2100 x 3300	5.020,-	5.250,-	4.140,-	4.375,-
2100 x 3600	5.280,-	5.540,-	4.335,-	4.585,-
2100 x 3900	5.560,-	5.830,-	4.520,-	4.790,-
2100 x 4200	5.830,-	6.100,-	4.720,-	4.990,-
2100 x 4500	6.100,-	6.390,-	4.915,-	5.210,-
2100 x 4800	6.370,-	6.685,-	5.105,-	5.425,-
2100 x 5100	6.650,-	6.965,-	5.300,-	5.615,-
2100 x 5400	6.935,-	7.255,-	5.510,-	5.830,-
2100 x 5700	7.190,-	7.535,-	5.695,-	6.040,-
2100 x 6000	7.475,-	7.815,-	5.895,-	6.245,-

Tecto Standard Kleinkühlzelle

60 ▪ Wandstärke 60 mm

Außenmaße Breite x Länge (mm x mm)	Zelle mit Boden		Zelle ohne Boden	
	Innenhöhe 2030 mm	Innenhöhe 2330 mm	Innenhöhe 2045 mm	Innenhöhe 2345 mm
	EUR	EUR	EUR	EUR
2400 x 1200	3.315,-	3.475,-	2.955,-	3.100,-
2400 x 2400	4.480,-	4.710,-	3.765,-	3.980,-
2400 x 2700	4.780,-	5.010,-	3.970,-	4.190,-
2400 x 3000	5.075,-	5.310,-	4.160,-	4.410,-
2400 x 3300	5.355,-	5.615,-	4.365,-	4.615,-
2400 x 3600	5.655,-	5.925,-	4.565,-	4.835,-
2400 x 3900	5.945,-	6.245,-	4.770,-	5.060,-
2400 x 4200	6.255,-	6.550,-	4.980,-	5.270,-
2400 x 4500	6.550,-	6.850,-	5.185,-	5.500,-
2400 x 4800	6.840,-	7.150,-	5.405,-	5.705,-
2400 x 5100	7.130,-	7.465,-	5.590,-	5.925,-
2400 x 5400	7.420,-	7.775,-	5.800,-	6.155,-
2400 x 5700	7.720,-	8.075,-	6.000,-	6.350,-
2400 x 6000	8.015,-	8.385,-	6.195,-	6.580,-
2700 x 1200	3.535,-	3.690,-	3.110,-	3.285,-
2700 x 2700	5.095,-	5.335,-	4.170,-	4.420,-
2700 x 3000	5.415,-	5.655,-	4.385,-	4.645,-
2700 x 3300	5.715,-	6.000,-	4.595,-	4.875,-
2700 x 3600	6.040,-	6.320,-	4.815,-	5.095,-
2700 x 3900	6.350,-	6.650,-	5.030,-	5.320,-
2700 x 4200	6.660,-	6.975,-	5.240,-	5.550,-
2700 x 4500	6.975,-	7.305,-	5.455,-	5.790,-
2700 x 4800	7.295,-	7.640,-	5.665,-	6.010,-
2700 x 5100	7.610,-	7.960,-	5.875,-	6.235,-
2700 x 5400	7.920,-	8.285,-	6.080,-	6.445,-
2700 x 5700	8.230,-	8.615,-	6.300,-	6.685,-
2700 x 6000	8.555,-	8.940,-	6.525,-	6.910,-
3000 x 1200	3.735,-	3.920,-	3.285,-	3.450,-
3000 x 3000	5.740,-	6.020,-	4.605,-	4.885,-
3000 x 3300	6.070,-	6.360,-	4.825,-	5.115,-
3000 x 3600	6.405,-	6.715,-	5.050,-	5.355,-
3000 x 3900	6.735,-	7.070,-	5.270,-	5.590,-
3000 x 4200	7.090,-	7.410,-	5.510,-	5.830,-
3000 x 4500	7.420,-	7.765,-	5.715,-	6.060,-
3000 x 4800	7.755,-	8.105,-	5.935,-	6.300,-
3000 x 5100	8.085,-	8.470,-	6.165,-	6.550,-
3000 x 5400	8.420,-	8.815,-	6.380,-	6.765,-
3000 x 5700	8.760,-	9.155,-	6.610,-	7.005,-
3000 x 6000	9.095,-	9.510,-	6.830,-	7.255,-

Tecto Standard Kleinkühlzelle

60 ▪ Wandstärke 60 mm

Kombizelle mittels Trennwände

Verbindung der Wandelemente durch Nut/Feder und Exzenter-Spannschlösser

Außenmaße Breite (mm)	Mehrpreis für eine zusätzliche Wand ohne Tür Wandstärke 60 mm	
	Wandhöhe 2030 mm EUR	Wandhöhe 2330 mm EUR
1500	530,-	575,-
1800	605,-	645,-
2100	665,-	730,-
2400	750,-	790,-
2700	805,-	865,-
3000	875,-	940,-

Preisermittlung für Kombizellen

Zellenkorpus
+ Trennwand/Trennwände
+ zusätzliche Tür/Türen
+ Zubehör/Sonderzubehör

Einflügelige Kühlzellen-Drehtür ohne Türrahmenheizung

Lichte Türmaße			Einsetzbar für Kühlzellen mit einer Außenhöhe von mm	Türstockbreite mm	Mehrpreis zur Norm-Drehtür EUR	Mehrpreis für zusätzliche Tür ¹⁾ EUR
Breite mm	Höhe mm					
600	1900	ohne Bedienfeld	2150, 2105, 2450 und 2405	900	-	815,-
900	1900	ohne Bedienfeld	2150, 2105, 2450 und 2405	1200	-	815,-
600	1900	mit Bedienfeld	2150, 2105, 2450 und 2405	900	360,-	1.175,-
900	1900	mit Bedienfeld	2150, 2105, 2450 und 2405	1200	360,-	1.175,-

Auffahrrampen

Wandstärke	Bodenausführung	Höhe in mm	Länge in mm	Breite in mm (für Tür mit lichter Weite)			
				698 (600)		998 (900)	
				Best.-Nr.	EUR	Best.-Nr.	EUR
60 mm	Tecto Standard: Boden Edelstahl	61,5	408	00059330	325,-	00058287	385,-

¹⁾ Entfallendes Wandelement bereits abgezogen

Tecto Standard Kühl- und Tiefkühlzelle WL 80

80 ■ Wandstärke 80 mm

Innenhöhe	Außenhöhe mit Boden	Außenhöhe ohne Boden	einflügelige Drehtür Breite x Höhe
1950 mm	2110 mm	2045 mm	800 mm x 1800 mm
2250 mm	2410 mm	2345 mm	800 mm x 2000 mm
2550 mm	2710 mm	2645 mm	800 mm x 2000 mm

Außenmaße Breite x Länge (mm x mm)	Zelle mit Boden			Zelle ohne Boden		
	Innenhöhe 1950 mm	Innenhöhe 2250 mm	Innenhöhe 2550 mm	Innenhöhe 1965 mm	Innenhöhe 2265 mm	Innenhöhe 2565 mm
	EUR	EUR	EUR	EUR	EUR	EUR
1500 x 1200	3.605,-	3.750,-	3.920,-	3.345,-	3.490,-	3.670,-
1500 x 1500	3.865,-	4.040,-	4.210,-	3.545,-	3.720,-	3.885,-
1500 x 1800	4.135,-	4.325,-	4.510,-	3.750,-	3.950,-	4.135,-
1500 x 2100	4.415,-	4.595,-	4.800,-	3.970,-	4.155,-	4.365,-
1500 x 2400	4.675,-	4.885,-	5.100,-	4.165,-	4.385,-	4.585,-
1500 x 2700	4.945,-	5.165,-	5.385,-	4.385,-	4.595,-	4.820,-
1500 x 3000	5.225,-	5.465,-	5.675,-	4.585,-	4.820,-	5.040,-
1500 x 3300	5.495,-	5.735,-	5.975,-	4.800,-	5.040,-	5.290,-
1500 x 3600	5.755,-	6.015,-	6.265,-	5.000,-	5.260,-	5.520,-
1500 x 3900	6.035,-	6.305,-	6.575,-	5.215,-	5.485,-	5.745,-
1500 x 4200	6.305,-	6.590,-	6.860,-	5.415,-	5.695,-	5.975,-
1500 x 4500	6.575,-	6.870,-	7.160,-	5.620,-	5.925,-	6.215,-
1500 x 4800	6.825,-	7.150,-	7.450,-	5.830,-	6.130,-	6.430,-
1500 x 5100	7.120,-	7.430,-	7.750,-	6.050,-	6.360,-	6.680,-
1500 x 5400	7.375,-	7.720,-	8.040,-	6.245,-	6.590,-	6.900,-
1500 x 5700	7.635,-	7.990,-	8.335,-	6.455,-	6.795,-	7.150,-
1500 x 6000	7.920,-	8.270,-	8.625,-	6.670,-	7.015,-	7.365,-
1800 x 1200	3.845,-	4.010,-	4.190,-	3.535,-	3.700,-	3.875,-
1800 x 1800	4.435,-	4.635,-	4.820,-	3.980,-	4.175,-	4.375,-
1800 x 2100	4.730,-	4.935,-	5.145,-	4.190,-	4.405,-	4.605,-
1800 x 2400	5.020,-	5.245,-	5.475,-	4.415,-	4.635,-	4.855,-
1800 x 2700	5.310,-	5.550,-	5.790,-	4.635,-	4.865,-	5.110,-
1800 x 3000	5.610,-	5.860,-	6.110,-	4.855,-	5.100,-	5.350,-
1800 x 3300	5.900,-	6.170,-	6.420,-	5.070,-	5.330,-	5.590,-
1800 x 3600	6.195,-	6.465,-	6.745,-	5.280,-	5.560,-	5.840,-
1800 x 3900	6.485,-	6.775,-	7.065,-	5.520,-	5.810,-	6.090,-
1800 x 4200	6.775,-	7.085,-	7.400,-	5.715,-	6.035,-	6.340,-
1800 x 4500	7.075,-	7.400,-	7.720,-	5.945,-	6.255,-	6.590,-
1800 x 4800	7.365,-	7.710,-	8.030,-	6.150,-	6.485,-	6.805,-
1800 x 5100	7.680,-	8.000,-	8.345,-	6.390,-	6.725,-	7.065,-
1800 x 5400	7.960,-	8.315,-	8.665,-	6.610,-	6.960,-	7.315,-
1800 x 5700	8.250,-	8.625,-	8.990,-	6.805,-	7.190,-	7.555,-
1800 x 6000	8.550,-	8.925,-	9.310,-	7.035,-	7.420,-	7.805,-
2100 x 1200	4.095,-	4.270,-	4.460,-	3.730,-	3.920,-	4.105,-
2100 x 2100	5.040,-	5.270,-	5.495,-	4.425,-	4.645,-	4.865,-
2100 x 2400	5.350,-	5.600,-	5.840,-	4.645,-	4.885,-	5.125,-
2100 x 2700	5.675,-	5.935,-	6.195,-	4.885,-	5.145,-	5.395,-
2100 x 3000	5.985,-	6.265,-	6.525,-	5.110,-	5.385,-	5.655,-
2100 x 3300	6.320,-	6.600,-	6.880,-	5.340,-	5.620,-	5.910,-
2100 x 3600	6.640,-	6.930,-	7.220,-	5.580,-	5.870,-	6.170,-
2100 x 3900	6.950,-	7.255,-	7.565,-	5.810,-	6.110,-	6.420,-
2100 x 4200	7.265,-	7.585,-	7.905,-	6.035,-	6.360,-	6.680,-
2100 x 4500	7.575,-	7.920,-	8.260,-	6.255,-	6.610,-	6.940,-
2100 x 4800	7.895,-	8.260,-	8.605,-	6.485,-	6.850,-	7.190,-
2100 x 5100	8.210,-	8.585,-	8.955,-	6.725,-	7.085,-	7.470,-
2100 x 5400	8.540,-	8.915,-	9.300,-	6.960,-	7.335,-	7.730,-
2100 x 5700	8.855,-	9.250,-	9.655,-	7.180,-	7.575,-	7.980,-
2100 x 6000	9.175,-	9.580,-	9.995,-	7.420,-	7.825,-	8.240,-

Zelle auch im 100 mm Raster lieferbar:

Preise: Es gilt der Preis der nächstgrößeren 300 mm Raster Zelle

Weitere Größen auf Anfrage

Tecto Standard Kühl- und Tiefkühlzelle WL 80

80

▪ Wandstärke 80 mm

Außenmaße Breite x Länge (mm x mm)	Zelle mit Boden			Zelle ohne Boden		
	Innenhöhe 1950 mm	Innenhöhe 2250 mm	Innenhöhe 2550 mm	Innenhöhe 1965 mm	Innenhöhe 2265 mm	Innenhöhe 2565 mm
	EUR	EUR	EUR	EUR	EUR	EUR
2400 x 1200	4.335,-	4.530,-	4.730,-	3.920,-	4.125,-	4.300,-
2400 x 2400	5.695,-	5.955,-	6.215,-	4.885,-	5.145,-	5.395,-
2400 x 2700	6.050,-	6.320,-	6.590,-	5.135,-	5.395,-	5.665,-
2400 x 3000	6.380,-	6.670,-	6.960,-	5.360,-	5.655,-	5.945,-
2400 x 3300	6.725,-	7.025,-	7.325,-	5.610,-	5.910,-	6.215,-
2400 x 3600	7.065,-	7.375,-	7.710,-	5.860,-	6.170,-	6.485,-
2400 x 3900	7.410,-	7.740,-	8.075,-	6.090,-	6.420,-	6.755,-
2400 x 4200	7.750,-	8.095,-	8.435,-	6.340,-	6.680,-	7.025,-
2400 x 4500	8.095,-	8.450,-	8.820,-	6.590,-	6.940,-	7.305,-
2400 x 4800	8.435,-	8.810,-	9.185,-	6.815,-	7.190,-	7.565,-
2400 x 5100	8.780,-	9.165,-	9.560,-	7.055,-	7.450,-	7.845,-
2400 x 5400	9.115,-	9.530,-	9.935,-	7.305,-	7.720,-	8.115,-
2400 x 5700	9.455,-	9.890,-	10.305,-	7.545,-	7.970,-	8.395,-
2400 x 6000	9.790,-	10.235,-	10.670,-	7.785,-	8.230,-	8.655,-
2700 x 1200	4.585,-	4.790,-	4.990,-	4.135,-	4.335,-	4.530,-
2700 x 2700	6.410,-	6.690,-	6.985,-	5.385,-	5.665,-	5.955,-
2700 x 3000	6.765,-	7.075,-	7.375,-	5.630,-	5.945,-	6.245,-
2700 x 3300	7.140,-	7.460,-	7.785,-	5.890,-	6.215,-	6.525,-
2700 x 3600	7.500,-	7.835,-	8.165,-	6.140,-	6.475,-	6.805,-
2700 x 3900	7.865,-	8.210,-	8.570,-	6.400,-	6.745,-	7.095,-
2700 x 4200	8.240,-	8.605,-	8.965,-	6.660,-	7.025,-	7.400,-
2700 x 4500	8.595,-	8.980,-	9.370,-	6.900,-	7.295,-	7.690,-
2700 x 4800	8.955,-	9.360,-	9.755,-	7.150,-	7.545,-	7.950,-
2700 x 5100	9.330,-	9.745,-	10.160,-	7.410,-	7.825,-	8.240,-
2700 x 5400	9.695,-	10.120,-	10.555,-	7.660,-	8.095,-	8.530,-
2700 x 5700	10.060,-	10.505,-	10.950,-	7.905,-	8.355,-	8.820,-
2700 x 6000	10.410,-	10.880,-	11.345,-	8.155,-	8.625,-	9.090,-
3000 x 1200	4.830,-	5.040,-	5.260,-	4.325,-	4.530,-	4.750,-
3000 x 3000	7.160,-	7.480,-	7.805,-	5.900,-	6.225,-	6.545,-
3000 x 3300	7.545,-	7.885,-	8.230,-	6.170,-	6.505,-	6.850,-
3000 x 3600	7.930,-	8.290,-	8.645,-	6.420,-	6.775,-	7.140,-
3000 x 3900	8.325,-	8.695,-	9.070,-	6.690,-	7.065,-	7.440,-
3000 x 4200	8.705,-	9.100,-	9.485,-	6.960,-	7.345,-	7.740,-
3000 x 4500	9.100,-	9.520,-	9.925,-	7.220,-	7.625,-	8.040,-
3000 x 4800	9.485,-	9.925,-	10.340,-	7.480,-	7.895,-	8.325,-
3000 x 5100	9.890,-	10.330,-	10.765,-	7.750,-	8.190,-	8.625,-
3000 x 5400	10.275,-	10.735,-	11.180,-	8.010,-	8.470,-	8.925,-
3000 x 5700	10.660,-	11.140,-	11.615,-	8.280,-	8.750,-	9.235,-
3000 x 6000	11.055,-	11.535,-	12.030,-	8.540,-	9.020,-	9.530,-
3300 x 1200	5.080,-	5.300,-	5.540,-	4.520,-	4.750,-	4.975,-
3300 x 3300	7.960,-	8.315,-	8.665,-	6.430,-	6.785,-	7.150,-
3300 x 3600	8.365,-	8.740,-	9.125,-	6.710,-	7.085,-	7.470,-
3300 x 3900	8.790,-	9.185,-	9.570,-	6.995,-	7.400,-	7.785,-
3300 x 4200	9.195,-	9.620,-	10.025,-	7.255,-	7.690,-	8.095,-
3300 x 4500	9.620,-	10.035,-	10.475,-	7.545,-	7.970,-	8.405,-
3300 x 4800	10.025,-	10.475,-	10.910,-	7.815,-	8.260,-	8.695,-
3300 x 5100	10.440,-	10.900,-	11.380,-	8.095,-	8.560,-	9.020,-
3300 x 5400	10.850,-	11.325,-	11.825,-	8.365,-	8.855,-	9.340,-
3300 x 5700	11.255,-	11.760,-	12.270,-	8.635,-	9.145,-	9.655,-
3300 x 6000	11.670,-	12.200,-	12.720,-	8.915,-	9.435,-	9.965,-

Zelle auch im 100 mm Raster lieferbar:

Preise: Es gilt der Preis der nächstgrößeren 300 mm Raster Zelle

Weitere Größen auf Anfrage

Tecto Standard Kühl- und Tiefkühlzelle WL 80

80 ■ Wandstärke 80 mm

Außenmaße Breite x Länge (mm x mm)	Zelle mit Boden			Zelle ohne Boden		
	Innenhöhe 1950 mm	Innenhöhe 2250 mm	Innenhöhe 2550 mm	Innenhöhe 1965 mm	Innenhöhe 2265 mm	Innenhöhe 2565 mm
	EUR	EUR	EUR	EUR	EUR	EUR
3600 x 1200	5.320,-	5.560,-	5.810,-	4.720,-	4.945,-	5.195,-
3600 x 3600	8.820,-	9.205,-	9.590,-	7.005,-	7.400,-	7.785,-
3600 x 3900	9.250,-	9.665,-	10.070,-	7.295,-	7.710,-	8.115,-
3600 x 4200	9.685,-	10.110,-	10.545,-	7.565,-	8.000,-	8.435,-
3600 x 4500	10.110,-	10.565,-	11.035,-	7.855,-	8.315,-	8.780,-
3600 x 4800	10.545,-	11.035,-	11.490,-	8.135,-	8.615,-	9.080,-
3600 x 5100	10.970,-	11.480,-	11.970,-	8.425,-	8.925,-	9.415,-
3600 x 5400	11.430,-	11.940,-	12.450,-	8.705,-	9.225,-	9.735,-
3600 x 5700	11.865,-	12.395,-	12.915,-	9.000,-	9.540,-	10.060,-
3600 x 6000	12.290,-	12.855,-	13.395,-	9.280,-	9.830,-	10.380,-
3900 x 3900	9.705,-	10.130,-	10.565,-	7.575,-	8.010,-	8.450,-
3900 x 4200	10.160,-	10.620,-	11.075,-	7.875,-	8.335,-	8.800,-
3900 x 4500	10.630,-	11.095,-	11.575,-	8.175,-	8.645,-	9.125,-
3900 x 4800	11.085,-	11.585,-	12.065,-	8.470,-	8.965,-	9.455,-
3900 x 5100	11.535,-	12.055,-	12.570,-	8.780,-	9.290,-	9.800,-
3900 x 5400	12.000,-	12.540,-	13.070,-	9.070,-	9.610,-	10.130,-
3900 x 5700	12.460,-	13.020,-	13.570,-	9.370,-	9.935,-	10.485,-
3900 x 6000	12.915,-	13.495,-	14.080,-	9.665,-	10.235,-	10.815,-
4200 x 4200	10.650,-	11.130,-	11.605,-	8.190,-	8.665,-	9.155,-
4200 x 4500	11.130,-	11.625,-	12.135,-	8.490,-	8.990,-	9.485,-
4200 x 4800	11.615,-	12.135,-	12.655,-	8.810,-	9.310,-	9.830,-
4200 x 5100	12.085,-	12.635,-	13.175,-	9.115,-	9.665,-	10.205,-
4200 x 5400	12.585,-	13.135,-	13.705,-	9.425,-	9.985,-	10.545,-
4200 x 5700	13.060,-	13.655,-	14.225,-	9.725,-	10.320,-	10.890,-
4200 x 6000	13.540,-	14.150,-	14.765,-	10.025,-	10.640,-	11.245,-
4500 x 4500	11.635,-	12.165,-	12.685,-	8.820,-	9.340,-	9.850,-
4500 x 4800	12.145,-	12.685,-	13.235,-	9.125,-	9.675,-	10.215,-
4500 x 5100	12.655,-	13.225,-	13.790,-	9.455,-	10.025,-	10.590,-
4500 x 5400	13.145,-	13.745,-	14.350,-	9.765,-	10.370,-	10.950,-
4500 x 5700	13.665,-	14.265,-	14.890,-	10.090,-	10.700,-	11.315,-
4500 x 6000	14.175,-	14.805,-	15.450,-	10.410,-	11.055,-	11.680,-
4800 x 4800	12.675,-	13.250,-	13.810,-	9.455,-	10.025,-	10.590,-
4800 x 5100	13.205,-	13.800,-	14.390,-	9.790,-	10.380,-	10.960,-
4800 x 5400	13.725,-	14.360,-	14.960,-	10.110,-	10.745,-	11.345,-
4800 x 5700	14.255,-	14.910,-	15.545,-	10.455,-	11.095,-	11.730,-
4800 x 6000	14.795,-	15.470,-	16.115,-	10.785,-	11.450,-	12.115,-
5100 x 5100	13.765,-	14.380,-	14.995,-	10.130,-	10.755,-	11.380,-
5100 x 5400	14.295,-	14.950,-	15.595,-	10.475,-	11.120,-	11.760,-
5100 x 5700	14.870,-	15.535,-	16.200,-	10.815,-	11.480,-	12.155,-
5100 x 6000	15.410,-	16.105,-	16.790,-	11.160,-	11.855,-	12.540,-
5400 x 5400	14.890,-	15.555,-	16.220,-	10.825,-	11.490,-	12.165,-
5400 x 5700	15.470,-	16.155,-	16.855,-	11.180,-	11.885,-	12.570,-
5400 x 6000	16.045,-	16.760,-	17.485,-	11.525,-	12.250,-	12.980,-
5700 x 5700	16.065,-	16.780,-	17.510,-	11.535,-	12.260,-	12.990,-
5700 x 6000	16.665,-	17.425,-	18.160,-	11.905,-	12.665,-	13.405,-
6000 x 6000	17.300,-	18.070,-	18.850,-	12.280,-	13.050,-	13.830,-

Zelle auch im 100 mm Raster lieferbar:

Preise: Es gilt der Preis der nächstgrößeren 300 mm Raster Zelle

Weitere Größen auf Anfrage

Tecto Standard Kühl- und Tiefkühlzelle WL 80

80 ▪ Wandstärke 80 mm

Kombizelle mittels Trennwände

Verbindung der Wandelemente durch Nut/Feder und Exzenter-Spannschlösser

Außenmaße Breite (mm)	Mehrpreis für eine zusätzliche Wand ohne Tür Wandstärke 80 mm		
	Wandhöhe 1950 mm	Wandhöhe 2250 mm	Wandhöhe 2550 mm
	EUR	EUR	EUR
1200	510,-	545,-	585,-
1500	595,-	625,-	665,-
1800	665,-	720,-	760,-
2100	740,-	790,-	845,-
2400	815,-	865,-	940,-
2700	885,-	950,-	1.020,-
3000	960,-	1.040,-	1.105,-
3300	1.040,-	1.115,-	1.175,-
3600	1.115,-	1.185,-	1.270,-
3900	1.185,-	1.280,-	1.365,-
4200	1.270,-	1.365,-	1.445,-
4500	1.345,-	1.435,-	1.520,-
4800	1.415,-	1.510,-	1.615,-
5100	1.490,-	1.590,-	1.705,-
5400	1.570,-	1.685,-	1.790,-
5700	1.645,-	1.760,-	1.875,-
6000	1.715,-	1.840,-	1.955,-

Preisermittlung für Kombizellen

Zellenkorpus
 + Trennwand/Trennwände
 + zusätzliche Tür/Türen
 + Zubehör/Sonderzubehör

Tecto Standard Kühl- und Tiefkühlzelle WL 80

80 ▪ Wandstärke 80 mm

Einflügelige Kühlzellen-Drehtüren

Mit Druckausgleichsventil

Lichte Türmaße		Einsetzbar für Kühlzellen mit einer Außenhöhe von	Türstockbreite	Minder-/Mehrpreis zur Norm-Drehtür	Mehrpreis für zusätzliche Tür ¹⁾
Breite	Höhe				
mm	mm	mm	mm	EUR	EUR
600	1800	2110 und 2045	900	-15,-	1.280,-
800	1800	2110 und 2045	1200		1.295,-
1000	1800	2110 und 2045	1500	15,-	1.310,-
1200	1800	2110 und 2045	1800	30,-	1.325,-
600	2000	2410, 2345, 2710 und 2645	900	-15,-	1.280,-
800	2000	2410, 2345, 2710 und 2645	1200		1.295,-
1000	2000	2410, 2345, 2710 und 2645	1500	15,-	1.310,-
1200	2000	2410, 2345, 2710 und 2645	1800	30,-	1.325,-

Weitere Größen auf Anfrage

Einflügelige Tiefkühlzellen-Drehtüren

Mit beheiztem Druckausgleichsventil, Türrahmenheizung und Theroschalter

Lichte Türmaße		Einsetzbar für Kühlzellen mit einer Außenhöhe von	Türstockbreite	Mehrpreis zur Norm-Drehtür	Mehrpreis für zusätzliche Tür ¹⁾
Breite	Höhe				
mm	mm	mm	mm	EUR	EUR
600	1800	2110 und 2045	900	390,-	1.670,-
800	1800	2110 und 2045	1200	430,-	1.725,-
1000	1800	2110 und 2045	1500	470,-	1.780,-
1200	1800	2110 und 2045	1800	515,-	1.840,-
600	2000	2410, 2345, 2710 und 2645	900	390,-	1.670,-
800	2000	2410, 2345, 2710 und 2645	1200	430,-	1.725,-
1000	2000	2410, 2345, 2710 und 2645	1500	470,-	1.780,-
1200	2000	2410, 2345, 2710 und 2645	1800	515,-	1.840,-

Weitere Größen auf Anfrage

Bitte bei Preisvergleich beachten!

Serienmäßige Ausstattung:

1 Feuchtraumleuchte, 1 Lichtschalter mit Kontrollleuchte, 1 Thermometer, 1 Druckausgleichsventil bis 5 kW Kälteleistung

(Lieferwert EUR 375,- bei Viessmann im Preis enthalten)

Auffahrrampen

Wandstärke	Bodenausführung	Höhe in mm	Länge in mm	Breite in mm (für Tür mit lichter Weite)							
				698 (600)		898 (800)		1098 (1000)		1298 (1200)	
				Best.-Nr.	EUR	Best.-Nr.	EUR	Best.-Nr.	EUR	Best.-Nr.	EUR
80 mm	Tecto Standard: Boden Edelstahl ohne Unterlüftung	81,5	561	00059255	350,-	00059259	385,-	00059263	430,-	00059267	460,-
	mit 30 mm Unterlüftung	111,5	773	00059257	435,-	00059261	470,-	00059265	500,-	00059269	545,-

¹⁾ Entfallendes Wandelement bereits abgezogen

Tecto Standard Kühl- und Tiefkühlzelle WL 80

80 ▪ Wandstärke 80 mm

Zweiflügelige Kühlzellen-Drehtüren

Mit Druckausgleichsventil

Lichte Türmaße		Einsetzbar für Kühlzellen mit einer Außenhöhe von	Türstockbreite	Mehrpreis zur Norm-Drehtür	Mehrpreis für zusätzliche Tür ¹⁾
Breite	Höhe				
mm	mm	mm	mm	EUR	EUR
1400	1800	2110 und 2045	1800	1.205,-	2.500,-
1600	1800	2110 und 2045	2100	1.235,-	2.530,-
1800	1800	2110 und 2045	2400	1.265,-	2.560,-
2000	1800	2110 und 2045	2400	1.300,-	2.595,-
1400	2000	2410, 2345, 2710 und 2645	1800	1.230,-	2.525,-
1600	2000	2410, 2345, 2710 und 2645	2100	1.260,-	2.555,-
1800	2000	2410, 2345, 2710 und 2645	2400	1.295,-	2.590,-
2000	2000	2410, 2345, 2710 und 2645	2400	1.325,-	2.620,-

Weitere Größen auf Anfrage

Zweiflügelige Tiefkühlzellen-Drehtüren

Mit beheiztem Druckausgleichsventil, Türrahmenheizung und Thermoschalter

Lichte Türmaße		Einsetzbar für Kühlzellen mit einer Außenhöhe von	Türstockbreite	Mehrpreis zur Norm-Drehtür	Mehrpreis für zusätzliche Tür ¹⁾
Breite	Höhe				
mm	mm	mm	mm	EUR	EUR
1400	1800	2110 und 2045	1800	2.055,-	3.350,-
1600	1800	2110 und 2045	2100	2.105,-	3.400,-
1800	1800	2110 und 2045	2400	2.150,-	3.445,-
2000	1800	2110 und 2045	2400	2.195,-	3.490,-
1400	2000	2410, 2345, 2710 und 2645	1800	2.085,-	3.380,-
1600	2000	2410, 2345, 2710 und 2645	2100	2.140,-	3.435,-
1800	2000	2410, 2345, 2710 und 2645	2400	2.190,-	3.485,-
2000	2000	2410, 2345, 2710 und 2645	2400	2.245,-	3.540,-

Weitere Größen auf Anfrage

Bitte bei Preisvergleich beachten!

Serienmäßige Ausstattung:

- 1 Feuchtraumleuchte
- 1 Lichtschalter mit Kontrollleuchte
- 1 Thermometer
- 1 Druckausgleichsventil bis 5 kW Kälteleistung

(Lieferwert EUR 375,- bei Viessmann im Preis enthalten)
¹⁾ Entfallendes Wandelement bereits abgezogen

Tecto Standard Kühl- und Tiefkühlzelle WL 80

80 ▪ Wandstärke 80 mm

Einflügelige Kühlzellen-Schiebetüren

Mit Druckausgleichsventil

Lichte Türmaße		Einsetzbar für Kühlzellen mit einer Außenhöhe von	Türstockbreite	Mehrpreis zur Norm-Drehtür	Mehrpreis für zusätzliche Tür ¹⁾
Breite	Höhe				
mm	mm	mm	mm	EUR	EUR
1000	2000	2410, 2345, 2710 und 2645	1500	1.750,-	3.045,-
1200	2000	2410, 2345, 2710 und 2645	1800	1.855,-	3.150,-
1400	2000	2410, 2345, 2710 und 2645	1800	1.960,-	3.255,-

Weitere Größen auf Anfrage

Einflügelige Tiefkühlzellen-Schiebetüren

Mit beheiztem Druckausgleichsventil, Türrahmenheizung und Thermoschalter

Lichte Türmaße		Einsetzbar für Kühlzellen mit einer Außenhöhe von	Türstockbreite	Mehrpreis zur Norm-Drehtür	Mehrpreis für zusätzliche Tür ¹⁾
Breite	Höhe				
mm	mm	mm	mm	EUR	EUR
1000	2000	2410, 2345, 2710 und 2645	1500	2.770,-	4.065,-
1200	2000	2410, 2345, 2710 und 2645	1800	2.920,-	4.215,-
1400	2000	2410, 2345, 2710 und 2645	1800	3.070,-	4.365,-

Weitere Größen auf Anfrage

Bitte bei Preisvergleich beachten!

Serienmäßige Ausstattung:

1 Feuchtraumleuchte

1 Lichtschalter mit Kontrollleuchte

1 Thermometer

1 Druckausgleichsventil bis 5 kW Kälteleistung

(Lieferwert EUR 375,- bei Viessmann im Preis enthalten)

¹⁾ Entfallendes Wandelement bereits abgezogen

Tecto Standard Kühl- und Tiefkühlzelle WL 100

100 • Wandstärke 100 mm

Innenhöhe	Außenhöhe mit Boden	Außenhöhe ohne Boden	einflügelige Drehtür Breite x Höhe
1950 mm	2150 mm	2065 mm	800 mm x 1800 mm
2250 mm	2450 mm	2365 mm	800 mm x 2000 mm
2550 mm	2750 mm	2665 mm	800 mm x 2000 mm

Außenmaße Breite x Länge (mm x mm)	Zelle mit Boden			Zelle ohne Boden		
	Innenhöhe 1950 mm	Innenhöhe 2250 mm	Innenhöhe 2550 mm	Innenhöhe 1965 mm	Innenhöhe 2265 mm	Innenhöhe 2565 mm
	EUR	EUR	EUR	EUR	EUR	EUR
1500 x 1200	4.135,-	4.300,-	4.500,-	3.855,-	4.030,-	4.220,-
1500 x 1500	4.435,-	4.635,-	4.830,-	4.095,-	4.280,-	4.490,-
1500 x 1800	4.750,-	4.955,-	5.165,-	4.325,-	4.530,-	4.750,-
1500 x 2100	5.060,-	5.290,-	5.520,-	4.560,-	4.800,-	5.020,-
1500 x 2400	5.360,-	5.610,-	5.850,-	4.810,-	5.060,-	5.290,-
1500 x 2700	5.675,-	5.935,-	6.195,-	5.060,-	5.310,-	5.570,-
1500 x 3000	5.985,-	6.255,-	6.515,-	5.300,-	5.570,-	5.840,-
1500 x 3300	6.305,-	6.590,-	6.870,-	5.550,-	5.830,-	6.110,-
1500 x 3600	6.620,-	6.920,-	7.200,-	5.775,-	6.080,-	6.370,-
1500 x 3900	6.930,-	7.230,-	7.545,-	6.025,-	6.340,-	6.650,-
1500 x 4200	7.230,-	7.555,-	7.875,-	6.265,-	6.600,-	6.920,-
1500 x 4500	7.545,-	7.875,-	8.210,-	6.505,-	6.850,-	7.180,-
1500 x 4800	7.855,-	8.200,-	8.560,-	6.755,-	7.095,-	7.460,-
1500 x 5100	8.165,-	8.530,-	8.895,-	6.995,-	7.345,-	7.720,-
1500 x 5400	8.480,-	8.865,-	9.235,-	7.230,-	7.605,-	7.990,-
1500 x 5700	8.800,-	9.185,-	9.570,-	7.480,-	7.865,-	8.260,-
1500 x 6000	9.090,-	9.505,-	9.925,-	7.720,-	8.125,-	8.540,-
1800 x 1200	4.415,-	4.605,-	4.800,-	4.085,-	4.270,-	4.470,-
1800 x 1800	5.090,-	5.310,-	5.550,-	4.585,-	4.810,-	5.040,-
1800 x 2100	5.415,-	5.665,-	5.910,-	4.840,-	5.090,-	5.330,-
1800 x 2400	5.765,-	6.025,-	6.285,-	5.100,-	5.350,-	5.610,-
1800 x 2700	6.100,-	6.370,-	6.650,-	5.350,-	5.620,-	5.900,-
1800 x 3000	6.430,-	6.725,-	7.015,-	5.600,-	5.890,-	6.185,-
1800 x 3300	6.775,-	7.075,-	7.375,-	5.870,-	6.170,-	6.465,-
1800 x 3600	7.120,-	7.440,-	7.750,-	6.110,-	6.430,-	6.745,-
1800 x 3900	7.450,-	7.785,-	8.115,-	6.370,-	6.700,-	7.035,-
1800 x 4200	7.795,-	8.135,-	8.480,-	6.640,-	6.985,-	7.325,-
1800 x 4500	8.125,-	8.490,-	8.865,-	6.880,-	7.240,-	7.605,-
1800 x 4800	8.470,-	8.855,-	9.225,-	7.150,-	7.525,-	7.895,-
1800 x 5100	8.810,-	9.195,-	9.590,-	7.400,-	7.785,-	8.175,-
1800 x 5400	9.145,-	9.550,-	9.965,-	7.635,-	8.065,-	8.470,-
1800 x 5700	9.475,-	9.915,-	10.330,-	7.905,-	8.335,-	8.750,-
1800 x 6000	9.810,-	10.265,-	10.690,-	8.155,-	8.605,-	9.030,-
2100 x 1200	4.705,-	4.905,-	5.110,-	4.300,-	4.510,-	4.730,-
2100 x 2100	5.790,-	6.050,-	6.305,-	5.110,-	5.360,-	5.620,-
2100 x 2400	6.150,-	6.430,-	6.700,-	5.370,-	5.655,-	5.925,-
2100 x 2700	6.515,-	6.805,-	7.095,-	5.655,-	5.945,-	6.235,-
2100 x 3000	6.880,-	7.190,-	7.500,-	5.910,-	6.225,-	6.525,-
2100 x 3300	7.240,-	7.565,-	7.895,-	6.185,-	6.495,-	6.825,-
2100 x 3600	7.605,-	7.960,-	8.290,-	6.455,-	6.795,-	7.140,-
2100 x 3900	7.980,-	8.335,-	8.685,-	6.725,-	7.075,-	7.440,-
2100 x 4200	8.345,-	8.705,-	9.090,-	6.995,-	7.355,-	7.740,-
2100 x 4500	8.705,-	9.100,-	9.485,-	7.265,-	7.660,-	8.055,-
2100 x 4800	9.070,-	9.475,-	9.890,-	7.525,-	7.930,-	8.335,-
2100 x 5100	9.435,-	9.850,-	10.285,-	7.795,-	8.210,-	8.635,-
2100 x 5400	9.800,-	10.235,-	10.680,-	8.075,-	8.510,-	8.945,-
2100 x 5700	10.170,-	10.630,-	11.085,-	8.335,-	8.800,-	9.250,-
2100 x 6000	10.535,-	11.015,-	11.480,-	8.605,-	9.070,-	9.550,-

Zelle auch im 100 mm Raster lieferbar:

Preise: Es gilt der Preis der nächstgrößeren 300 mm Raster Zelle

Weitere Größen auf Anfrage

Tecto Standard Kühl- und Tiefkühlzelle WL 100

100 - Wandstärke 100 mm

Außenmaße Breite x Länge (mm x mm)	Zelle mit Boden			Zelle ohne Boden		
	Innenhöhe 1950 mm	Innenhöhe 2250 mm	Innenhöhe 2550 mm	Innenhöhe 1965 mm	Innenhöhe 2265 mm	Innenhöhe 2565 mm
	EUR	EUR	EUR	EUR	EUR	EUR
2400 x 1200	4.975,-	5.205,-	5.415,-	4.530,-	4.760,-	4.975,-
2400 x 2400	6.545,-	6.825,-	7.140,-	5.655,-	5.945,-	6.245,-
2400 x 2700	6.940,-	7.240,-	7.555,-	5.935,-	6.245,-	6.565,-
2400 x 3000	7.335,-	7.660,-	7.990,-	6.235,-	6.565,-	6.890,-
2400 x 3300	7.730,-	8.075,-	8.415,-	6.505,-	6.860,-	7.200,-
2400 x 3600	8.115,-	8.480,-	8.840,-	6.785,-	7.160,-	7.515,-
2400 x 3900	8.510,-	8.895,-	9.270,-	7.065,-	7.460,-	7.835,-
2400 x 4200	8.905,-	9.290,-	9.695,-	7.355,-	7.750,-	8.145,-
2400 x 4500	9.290,-	9.705,-	10.120,-	7.625,-	8.055,-	8.470,-
2400 x 4800	9.685,-	10.110,-	10.545,-	7.905,-	8.345,-	8.790,-
2400 x 5100	10.070,-	10.525,-	10.970,-	8.190,-	8.645,-	9.100,-
2400 x 5400	10.475,-	10.930,-	11.410,-	8.480,-	8.945,-	9.415,-
2400 x 5700	10.860,-	11.345,-	11.835,-	8.780,-	9.260,-	9.735,-
2400 x 6000	11.245,-	11.760,-	12.260,-	9.040,-	9.560,-	10.060,-
2700 x 1200	5.260,-	5.505,-	5.735,-	4.760,-	5.000,-	5.235,-
2700 x 2700	7.355,-	7.700,-	8.010,-	6.235,-	6.575,-	6.890,-
2700 x 3000	7.785,-	8.125,-	8.470,-	6.525,-	6.880,-	7.220,-
2700 x 3300	8.190,-	8.560,-	8.925,-	6.815,-	7.190,-	7.555,-
2700 x 3600	8.615,-	9.000,-	9.395,-	7.130,-	7.515,-	7.895,-
2700 x 3900	9.030,-	9.435,-	9.840,-	7.430,-	7.825,-	8.240,-
2700 x 4200	9.455,-	9.890,-	10.305,-	7.730,-	8.145,-	8.570,-
2700 x 4500	9.860,-	10.320,-	10.765,-	8.010,-	8.460,-	8.905,-
2700 x 4800	10.295,-	10.755,-	11.210,-	8.300,-	8.750,-	9.225,-
2700 x 5100	10.725,-	11.190,-	11.670,-	8.605,-	9.080,-	9.560,-
2700 x 5400	11.130,-	11.625,-	12.135,-	8.895,-	9.395,-	9.900,-
2700 x 5700	11.555,-	12.065,-	12.585,-	9.195,-	9.715,-	10.225,-
2700 x 6000	11.970,-	12.510,-	13.040,-	9.485,-	10.025,-	10.555,-
3000 x 1200	5.550,-	5.790,-	6.035,-	4.990,-	5.235,-	5.485,-
3000 x 3000	8.230,-	8.595,-	8.955,-	6.850,-	7.210,-	7.575,-
3000 x 3300	8.665,-	9.060,-	9.445,-	7.160,-	7.545,-	7.930,-
3000 x 3600	9.115,-	9.530,-	9.945,-	7.460,-	7.865,-	8.280,-
3000 x 3900	9.560,-	9.995,-	10.410,-	7.770,-	8.200,-	8.625,-
3000 x 4200	10.015,-	10.465,-	10.900,-	8.085,-	8.530,-	8.965,-
3000 x 4500	10.465,-	10.920,-	11.400,-	8.395,-	8.865,-	9.330,-
3000 x 4800	10.900,-	11.400,-	11.885,-	8.695,-	9.195,-	9.685,-
3000 x 5100	11.345,-	11.865,-	12.355,-	9.000,-	9.520,-	10.015,-
3000 x 5400	11.795,-	12.325,-	12.855,-	9.310,-	9.840,-	10.370,-
3000 x 5700	12.240,-	12.790,-	13.340,-	9.630,-	10.185,-	10.735,-
3000 x 6000	12.685,-	13.270,-	13.830,-	9.935,-	10.505,-	11.075,-
3300 x 1200	5.830,-	6.090,-	6.350,-	5.215,-	5.485,-	5.735,-
3300 x 3300	9.155,-	9.550,-	9.965,-	7.480,-	7.875,-	8.290,-
3300 x 3600	9.620,-	10.050,-	10.485,-	7.795,-	8.230,-	8.655,-
3300 x 3900	10.090,-	10.535,-	11.005,-	8.125,-	8.570,-	9.020,-
3300 x 4200	10.555,-	11.045,-	11.515,-	8.435,-	8.915,-	9.395,-
3300 x 4500	11.045,-	11.535,-	12.020,-	8.780,-	9.270,-	9.755,-
3300 x 4800	11.515,-	12.020,-	12.540,-	9.090,-	9.610,-	10.110,-
3300 x 5100	11.980,-	12.530,-	13.060,-	9.405,-	9.955,-	10.485,-
3300 x 5400	12.460,-	13.020,-	13.570,-	9.735,-	10.295,-	10.850,-
3300 x 5700	12.935,-	13.520,-	14.100,-	10.050,-	10.640,-	11.210,-
3300 x 6000	13.405,-	14.005,-	14.610,-	10.380,-	10.970,-	11.585,-

Zelle auch im 100 mm Raster lieferbar:

Preise: Es gilt der Preis der nächstgrößeren 300 mm Raster Zelle

Weitere Größen auf Anfrage

Tecto Standard Kühl- und Tiefkühlzelle WL 100

100 • Wandstärke 100 mm

Außenmaße Breite x Länge (mm x mm)	Zelle mit Boden			Zelle ohne Boden		
	Innenhöhe 1950 mm	Innenhöhe 2250 mm	Innenhöhe 2550 mm	Innenhöhe 1965 mm	Innenhöhe 2265 mm	Innenhöhe 2565 mm
	EUR	EUR	EUR	EUR	EUR	EUR
3600 x 1200	6.110,-	6.380,-	6.660,-	5.455,-	5.705,-	5.985,-
3600 x 3600	10.110,-	10.565,-	11.035,-	8.125,-	8.585,-	9.030,-
3600 x 3900	10.620,-	11.095,-	11.575,-	8.470,-	8.945,-	9.425,-
3600 x 4200	11.120,-	11.615,-	12.125,-	8.810,-	9.300,-	9.800,-
3600 x 4500	11.615,-	12.145,-	12.665,-	9.145,-	9.665,-	10.185,-
3600 x 4800	12.125,-	12.665,-	13.205,-	9.465,-	10.015,-	10.555,-
3600 x 5100	12.615,-	13.175,-	13.745,-	9.800,-	10.370,-	10.930,-
3600 x 5400	13.125,-	13.705,-	14.285,-	10.140,-	10.735,-	11.315,-
3600 x 5700	13.630,-	14.235,-	14.835,-	10.495,-	11.105,-	11.700,-
3600 x 6000	14.130,-	14.765,-	15.390,-	10.825,-	11.460,-	12.085,-
3900 x 3900	11.150,-	11.650,-	12.155,-	8.830,-	9.330,-	9.820,-
3900 x 4200	11.670,-	12.200,-	12.720,-	9.165,-	9.685,-	10.205,-
3900 x 4500	12.210,-	12.750,-	13.300,-	9.520,-	10.060,-	10.600,-
3900 x 4800	12.730,-	13.310,-	13.870,-	9.850,-	10.440,-	11.015,-
3900 x 5100	13.270,-	13.850,-	14.455,-	10.215,-	10.805,-	11.410,-
3900 x 5400	13.790,-	14.410,-	15.015,-	10.555,-	11.180,-	11.795,-
3900 x 5700	14.320,-	14.950,-	15.595,-	10.910,-	11.555,-	12.200,-
3900 x 6000	14.835,-	15.515,-	16.180,-	11.255,-	11.930,-	12.595,-
4200 x 4200	12.230,-	12.780,-	13.330,-	9.530,-	10.080,-	10.630,-
4200 x 4500	12.780,-	13.360,-	13.925,-	9.900,-	10.475,-	11.045,-
4200 x 4800	13.340,-	13.935,-	14.535,-	10.265,-	10.860,-	11.460,-
4200 x 5100	13.890,-	14.515,-	15.150,-	10.620,-	11.230,-	11.865,-
4200 x 5400	14.455,-	15.095,-	15.750,-	10.970,-	11.625,-	12.280,-
4200 x 5700	15.005,-	15.670,-	16.355,-	11.345,-	12.010,-	12.695,-
4200 x 6000	15.565,-	16.270,-	16.955,-	11.700,-	12.405,-	13.090,-
4500 x 4500	13.370,-	13.965,-	14.555,-	10.275,-	10.860,-	11.460,-
4500 x 4800	13.955,-	14.565,-	15.200,-	10.650,-	11.275,-	11.895,-
4500 x 5100	14.525,-	15.190,-	15.845,-	11.025,-	11.670,-	12.325,-
4500 x 5400	15.120,-	15.795,-	16.470,-	11.410,-	12.075,-	12.760,-
4500 x 5700	15.700,-	16.395,-	17.115,-	11.770,-	12.480,-	13.175,-
4500 x 6000	16.280,-	17.010,-	17.745,-	12.155,-	12.885,-	13.620,-
4800 x 4800	14.555,-	15.210,-	15.865,-	11.045,-	11.680,-	12.335,-
4800 x 5100	15.180,-	15.855,-	16.530,-	11.430,-	12.115,-	12.780,-
4800 x 5400	15.775,-	16.480,-	17.195,-	11.805,-	12.520,-	13.235,-
4800 x 5700	16.385,-	17.125,-	17.850,-	12.210,-	12.945,-	13.675,-
4800 x 6000	17.000,-	17.765,-	18.525,-	12.595,-	13.360,-	14.120,-
5100 x 5100	15.815,-	16.510,-	17.215,-	11.835,-	12.540,-	13.250,-
5100 x 5400	16.440,-	17.175,-	17.925,-	12.230,-	12.965,-	13.705,-
5100 x 5700	17.080,-	17.840,-	18.610,-	12.625,-	13.395,-	14.160,-
5100 x 6000	17.725,-	18.515,-	19.315,-	13.040,-	13.830,-	14.630,-
5400 x 5400	17.115,-	17.870,-	18.640,-	12.655,-	13.415,-	14.185,-
5400 x 5700	17.780,-	18.565,-	19.370,-	13.070,-	13.860,-	14.660,-
5400 x 6000	18.430,-	19.265,-	20.085,-	13.465,-	14.295,-	15.130,-
5700 x 5700	18.475,-	19.285,-	20.125,-	13.495,-	14.320,-	15.160,-
5700 x 6000	19.160,-	20.010,-	20.865,-	13.925,-	14.785,-	15.635,-
6000 x 6000	19.865,-	20.770,-	21.655,-	14.370,-	15.265,-	16.145,-

Zelle auch im 100 mm Raster lieferbar:

Preise: Es gilt der Preis der nächstgrößeren 300 mm Raster Zelle

Weitere Größen auf Anfrage

Tecto Standard Kühl- und Tiefkühlzelle WL 100

100 ▪ Wandstärke 100 mm

Kombizelle mittels Trennwände

Verbindung der Wandelemente durch Nut/Feder und Exzenter-Spannschlösser

Außenmaße Breite (mm)	Mehrpreis für eine zusätzliche Wand ohne Tür Wandstärke 100 mm		
	Wandhöhe 1950 mm	Wandhöhe 2250 mm	Wandhöhe 2550 mm
	EUR	EUR	EUR
1200	565,-	605,-	635,-
1500	645,-	690,-	740,-
1800	730,-	780,-	825,-
2100	815,-	865,-	915,-
2400	895,-	960,-	1.030,-
2700	980,-	1.050,-	1.115,-
3000	1.060,-	1.135,-	1.195,-
3300	1.145,-	1.220,-	1.310,-
3600	1.220,-	1.320,-	1.395,-
3900	1.320,-	1.405,-	1.490,-
4200	1.395,-	1.490,-	1.590,-
4500	1.465,-	1.570,-	1.685,-
4800	1.560,-	1.655,-	1.770,-
5100	1.635,-	1.760,-	1.875,-
5400	1.725,-	1.850,-	1.955,-
5700	1.810,-	1.935,-	2.060,-
6000	1.885,-	2.010,-	2.155,-

Preisermittlung für Kombizellen

- Zellenkorpus
- + Trennwand/Trennwände
- + zusätzliche Tür/Türen
- + Zubehör/Sonderzubehör

Tecto Standard Kühl- und Tiefkühlzelle WL 100

100 ▪ Wandstärke 100 mm

Einflügelige Kühl-/Tiefkühlzellen-Drehtüren

Mit beheiztem Druckausgleichsventil, Türrahmenheizung und Thermoschalter

Lichte Türmaße		Einsetzbar für Kühlzellen mit einer Außenhöhe von	Türstockbreite	Minder-/Mehrpreis zur Norm-Drehtür	Mehrpreis für zusätzliche Tür ¹⁾
Breite	Höhe				
mm	mm	mm	mm	EUR	EUR
600	1800	2150 und 2065	900	-40,-	1.700,-
800	1800	2150 und 2065	1200		1.740,-
1000	1800	2150 und 2065	1500	40,-	1.780,-
1200	1800	2150 und 2065	1800	85,-	1.825,-
600	2000	2450, 2365, 2750 und 2665	900	-40,-	1.700,-
800	2000	2450, 2365, 2750 und 2665	1200		1.740,-
1000	2000	2450, 2365, 2750 und 2665	1500	40,-	1.780,-
1200	2000	2450, 2365, 2750 und 2665	1800	85,-	1.825,-

Weitere Größen auf Anfrage

Bitte bei Preisvergleich beachten!

Serienmäßige Ausstattung:

- 1 Feuchtraumleuchte
- 1 Lichtschalter mit Kontrollleuchte
- 1 Thermometer
- 1 Druckausgleichsventil bis 5 kW Kälteleistung

(Lieferwert EUR 375,- bei Viessmann im Preis enthalten)

Auffahrrampen

Wandstärke	Bodenausführung	Höhe in mm	Länge in mm	Breite in mm (für Tür mit lichter Weite)							
				698 (600)		898 (800)		1098 (1000)		1298 (1200)	
				Best.-Nr.	EUR	Best.-Nr.	EUR	Best.-Nr.	EUR	Best.-Nr.	EUR
100 mm	Tecto Standard: Boden Edelstahl ohne Unterlüftung	101,5	710	00059300	395,-	00059304	440,-	00059308	480,-	00059312	520,-
	mit 30 mm Unterlüftung	131,5	925	00059301	500,-	00059305	545,-	00059309	585,-	00059313	625,-

¹⁾ Entfallendes Wandelement bereits abgezogen

Tecto Standard Kühl- und Tiefkühlzelle WL 100

100 ▪ Wandstärke 100 mm

Zweiflügelige Kühlzellen-Drehtüren

Mit Druckausgleichsventil

Lichte Türmaße		Einsetzbar für Kühlzellen mit einer Außenhöhe von	Türstockbreite	Mehrpreis zur Norm-Drehtür	Mehrpreis für zusätzliche Tür ¹⁾
Breite	Höhe				
mm	mm	mm	mm	EUR	EUR
1400	1800	2150 und 2065	1800	755,-	2.495,-
1600	1800	2150 und 2065	2100	785,-	2.525,-
1800	1800	2150 und 2065	2400	815,-	2.555,-
2000	1800	2150 und 2065	2400	850,-	2.590,-
1400	2000	2450, 2365, 2750 und 2665	1800	785,-	2.525,-
1600	2000	2450, 2365, 2750 und 2665	2100	815,-	2.555,-
1800	2000	2450, 2365, 2750 und 2665	2400	850,-	2.590,-
2000	2000	2450, 2365, 2750 und 2665	2400	880,-	2.620,-

Weitere Größen auf Anfrage

Zweiflügelige Tiefkühlzellen-Drehtüren

Mit beheiztem Druckausgleichsventil, Türrahmenheizung und Thermoschalter

Lichte Türmaße		Einsetzbar für Kühlzellen mit einer Außenhöhe von	Türstockbreite	Mehrpreis zur Norm-Drehtür	Mehrpreis für zusätzliche Tür ¹⁾
Breite	Höhe				
mm	mm	mm	mm	EUR	EUR
1400	1800	2150 und 2065	1800	1.610,-	3.350,-
1600	1800	2150 und 2065	2100	1.660,-	3.400,-
1800	1800	2150 und 2065	2400	1.705,-	3.445,-
2000	1800	2150 und 2065	2400	1.750,-	3.490,-
1400	2000	2450, 2365, 2750 und 2665	1800	1.650,-	3.390,-
1600	2000	2450, 2365, 2750 und 2665	2100	1.700,-	3.440,-
1800	2000	2450, 2365, 2750 und 2665	2400	1.750,-	3.490,-
2000	2000	2450, 2365, 2750 und 2665	2400	1.805,-	3.545,-

Weitere Größen auf Anfrage

Bitte bei Preisvergleich beachten!

Serienmäßige Ausstattung:

1 Feuchtraumleuchte

1 Lichtschalter mit Kontrollleuchte

1 Thermometer

1 Druckausgleichsventil bis 5 kW Kälteleistung

(Lieferwert EUR 375,- bei Viessmann im Preis enthalten)

¹⁾ Entfallendes Wandelement bereits abgezogen

Tecto Standard Kühl- und Tiefkühlzelle WL 100

100 • Wandstärke 100 mm

Einflügelige Kühlzellen-Schiebetüren

Mit Druckausgleichsventil

Lichte Türmaße		Einsetzbar für Kühlzellen mit einer Außenhöhe von	Türstockbreite	Mehrpreis zur Norm-Drehtür	Mehrpreis für zusätzliche Tür ¹⁾
Breite	Höhe				
mm	mm	mm	mm	EUR	EUR
1000	2000	2450, 2365, 2750 und 2665	1500	1.305,-	3.045,-
1200	2000	2450, 2365, 2750 und 2665	1800	1.410,-	3.150,-
1400	2000	2450, 2365, 2750 und 2665	1800	1.515,-	3.255,-

Weitere Größen auf Anfrage

Einflügelige Tiefkühlzellen-Schiebetüren

Mit beheiztem Druckausgleichsventil, Türrahmenheizung und Thermoschalter

Lichte Türmaße		Einsetzbar für Kühlzellen mit einer Außenhöhe von	Türstockbreite	Mehrpreis zur Norm-Drehtür	Mehrpreis für zusätzliche Tür ¹⁾
Breite	Höhe				
mm	mm	mm	mm	EUR	EUR
1000	2000	2450, 2365, 2750 und 2665	1500	2.335,-	4.075,-
1200	2000	2450, 2365, 2750 und 2665	1800	2.480,-	4.220,-
1400	2000	2450, 2365, 2750 und 2665	1800	2.625,-	4.365,-

Weitere Größen auf Anfrage

Bitte bei Preisvergleich beachten!

Serienmäßige Ausstattung:

1 Feuchtraumleuchte

1 Lichtschalter mit Kontrollleuchte

1 Thermometer

1 Druckausgleichsventil bis 5 kW Kälteleistung

(Lieferwert EUR 375,- bei Viessmann im Preis enthalten)
¹⁾ Entfallendes Wandelement bereits abgezogen

Tecto Spezial Kühl- und Tiefkühlzelle 100

100 ▪ Wandstärke 100 mm

Innenhöhe	Außenhöhe mit Boden	einflügelige Drehtür mit Türrahmenheizung Breite x Höhe
1950 mm	2150 mm	800 mm x 1800 mm
2250 mm	2450 mm	800 mm x 2000 mm
2550 mm	2750 mm	800 mm x 2000 mm

Außenmaße Breite x Länge (mm x mm)	Zelle mit Boden		
	Innenhöhe 1950 mm EUR	Innenhöhe 2250 mm EUR	Innenhöhe 2550 mm EUR
1500 x 1200	4.460,-	4.655,-	4.855,-
1500 x 1500	4.790,-	5.000,-	5.215,-
1500 x 1800	5.125,-	5.350,-	5.580,-
1500 x 2100	5.465,-	5.695,-	5.945,-
1500 x 2400	5.810,-	6.060,-	6.320,-
1500 x 2700	6.130,-	6.400,-	6.680,-
1500 x 3000	6.465,-	6.755,-	7.045,-
1500 x 3300	6.795,-	7.095,-	7.420,-
1500 x 3600	7.140,-	7.460,-	7.785,-
1500 x 3900	7.470,-	7.805,-	8.145,-
1500 x 4200	7.815,-	8.155,-	8.510,-
1500 x 4500	8.145,-	8.510,-	8.875,-
1500 x 4800	8.480,-	8.865,-	9.235,-
1500 x 5100	8.820,-	9.215,-	9.610,-
1500 x 5400	9.155,-	9.560,-	9.975,-
1500 x 5700	9.475,-	9.925,-	10.340,-
1500 x 6000	9.820,-	10.265,-	10.700,-
1800 x 1200	4.760,-	4.975,-	5.195,-
1800 x 1800	5.495,-	5.735,-	5.975,-
1800 x 2100	5.860,-	6.110,-	6.380,-
1800 x 2400	6.225,-	6.495,-	6.775,-
1800 x 2700	6.590,-	6.880,-	7.170,-
1800 x 3000	6.950,-	7.255,-	7.565,-
1800 x 3300	7.315,-	7.625,-	7.970,-
1800 x 3600	7.690,-	8.030,-	8.365,-
1800 x 3900	8.055,-	8.405,-	8.750,-
1800 x 4200	8.405,-	8.790,-	9.165,-
1800 x 4500	8.780,-	9.175,-	9.560,-
1800 x 4800	9.145,-	9.550,-	9.965,-
1800 x 5100	9.505,-	9.935,-	10.350,-
1800 x 5400	9.860,-	10.305,-	10.755,-
1800 x 5700	10.235,-	10.690,-	11.150,-
1800 x 6000	10.590,-	11.075,-	11.555,-
2100 x 1200	5.070,-	5.290,-	5.530,-
2100 x 2100	6.245,-	6.515,-	6.795,-
2100 x 2400	6.650,-	6.940,-	7.230,-
2100 x 2700	7.035,-	7.345,-	7.680,-
2100 x 3000	7.440,-	7.770,-	8.095,-
2100 x 3300	7.825,-	8.175,-	8.530,-
2100 x 3600	8.230,-	8.595,-	8.955,-
2100 x 3900	8.615,-	9.000,-	9.385,-
2100 x 4200	9.000,-	9.415,-	9.810,-
2100 x 4500	9.405,-	9.820,-	10.255,-
2100 x 4800	9.790,-	10.235,-	10.670,-
2100 x 5100	10.195,-	10.650,-	11.105,-
2100 x 5400	10.580,-	11.065,-	11.525,-
2100 x 5700	10.970,-	11.470,-	11.960,-
2100 x 6000	11.380,-	11.885,-	12.395,-

Zelle auch im 100 mm Raster lieferbar:

Preise: Es gilt der Preis der nächstgrößeren 300 mm Raster Zelle

Weitere Größen auf Anfrage

Tecto Spezial Kühl- und Tiefkühlzelle 100

100 • Wandstärke 100 mm

Außenmaße Breite x Länge (mm x mm)	Zelle mit Boden		
	Innenhöhe 1950 mm	Innenhöhe 2250 mm	Innenhöhe 2550 mm
	EUR	EUR	EUR
2400 x 1200	5.360,-	5.610,-	5.860,-
2400 x 2400	7.065,-	7.375,-	7.710,-
2400 x 2700	7.490,-	7.825,-	8.155,-
2400 x 3000	7.905,-	8.270,-	8.625,-
2400 x 3300	8.335,-	8.705,-	9.080,-
2400 x 3600	8.750,-	9.155,-	9.550,-
2400 x 3900	9.185,-	9.590,-	10.005,-
2400 x 4200	9.610,-	10.035,-	10.475,-
2400 x 4500	10.025,-	10.485,-	10.920,-
2400 x 4800	10.465,-	10.920,-	11.400,-
2400 x 5100	10.880,-	11.365,-	11.855,-
2400 x 5400	11.305,-	11.805,-	12.315,-
2400 x 5700	11.730,-	12.250,-	12.770,-
2400 x 6000	12.155,-	12.695,-	13.250,-
2700 x 1200	5.675,-	5.935,-	6.195,-
2700 x 2700	7.950,-	8.300,-	8.655,-
2700 x 3000	8.395,-	8.780,-	9.155,-
2700 x 3300	8.855,-	9.250,-	9.640,-
2700 x 3600	9.300,-	9.715,-	10.130,-
2700 x 3900	9.755,-	10.195,-	10.630,-
2700 x 4200	10.205,-	10.660,-	11.130,-
2700 x 4500	10.660,-	11.140,-	11.615,-
2700 x 4800	11.120,-	11.605,-	12.115,-
2700 x 5100	11.565,-	12.075,-	12.605,-
2700 x 5400	12.010,-	12.560,-	13.090,-
2700 x 5700	12.480,-	13.030,-	13.590,-
2700 x 6000	12.935,-	13.510,-	14.090,-
3000 x 1200	5.985,-	6.255,-	6.515,-
3000 x 3000	8.885,-	9.270,-	9.675,-
3000 x 3300	9.360,-	9.780,-	10.195,-
3000 x 3600	9.830,-	10.285,-	10.735,-
3000 x 3900	10.330,-	10.785,-	11.245,-
3000 x 4200	10.805,-	11.295,-	11.770,-
3000 x 4500	11.295,-	11.795,-	12.300,-
3000 x 4800	11.770,-	12.290,-	12.820,-
3000 x 5100	12.250,-	12.800,-	13.350,-
3000 x 5400	12.740,-	13.310,-	13.870,-
3000 x 5700	13.225,-	13.810,-	14.410,-
3000 x 6000	13.695,-	14.320,-	14.930,-
3300 x 1200	6.295,-	6.575,-	6.860,-
3300 x 3300	9.860,-	10.320,-	10.765,-
3300 x 3600	10.380,-	10.850,-	11.315,-
3300 x 3900	10.890,-	11.390,-	11.875,-
3300 x 4200	11.410,-	11.920,-	12.425,-
3300 x 4500	11.920,-	12.450,-	12.990,-
3300 x 4800	12.425,-	12.990,-	13.540,-
3300 x 5100	12.945,-	13.520,-	14.100,-
3300 x 5400	13.445,-	14.060,-	14.660,-
3300 x 5700	13.965,-	14.580,-	15.220,-
3300 x 6000	14.475,-	15.130,-	15.775,-

Zelle auch im 100 mm Raster lieferbar:

Preise: Es gilt der Preis der nächstgrößeren 300 mm Raster Zelle

Weitere Größen auf Anfrage

Tecto Spezial Kühl- und Tiefkühlzelle 100

100 ▪ Wandstärke 100 mm

Außenmaße Breite x Länge (mm x mm)	Zelle mit Boden		
	Innenhöhe 1950 mm	Innenhöhe 2250 mm	Innenhöhe 2550 mm
	EUR	EUR	EUR
3600 x 1200	6.610,-	6.890,-	7.190,-
3600 x 3600	10.920,-	11.420,-	11.905,-
3600 x 3900	11.460,-	11.980,-	12.500,-
3600 x 4200	12.000,-	12.540,-	13.080,-
3600 x 4500	12.550,-	13.100,-	13.675,-
3600 x 4800	13.080,-	13.675,-	14.255,-
3600 x 5100	13.630,-	14.235,-	14.850,-
3600 x 5400	14.175,-	14.805,-	15.450,-
3600 x 5700	14.715,-	15.365,-	16.030,-
3600 x 6000	15.255,-	15.930,-	16.625,-
3900 x 3900	12.030,-	12.570,-	13.115,-
3900 x 4200	12.605,-	13.165,-	13.735,-
3900 x 4500	13.165,-	13.765,-	14.370,-
3900 x 4800	13.745,-	14.370,-	14.975,-
3900 x 5100	14.320,-	14.960,-	15.595,-
3900 x 5400	14.890,-	15.555,-	16.220,-
3900 x 5700	15.460,-	16.145,-	16.845,-
3900 x 6000	16.030,-	16.740,-	17.465,-
4200 x 4200	13.205,-	13.800,-	14.390,-
4200 x 4500	13.810,-	14.420,-	15.035,-
4200 x 4800	14.410,-	15.045,-	15.700,-
4200 x 5100	15.005,-	15.670,-	16.355,-
4200 x 5400	15.605,-	16.315,-	17.010,-
4200 x 5700	16.210,-	16.935,-	17.655,-
4200 x 6000	16.790,-	17.550,-	18.310,-
4500 x 4500	14.430,-	15.085,-	15.730,-
4500 x 4800	15.065,-	15.740,-	16.405,-
4500 x 5100	15.700,-	16.395,-	17.100,-
4500 x 5400	16.325,-	17.050,-	17.790,-
4500 x 5700	16.955,-	17.715,-	18.475,-
4500 x 6000	17.570,-	18.360,-	19.160,-
4800 x 4800	15.720,-	16.425,-	17.135,-
4800 x 5100	16.375,-	17.115,-	17.850,-
4800 x 5400	17.040,-	17.800,-	18.565,-
4800 x 5700	17.705,-	18.495,-	19.285,-
4800 x 6000	18.350,-	19.180,-	20.000,-
5100 x 5100	17.060,-	17.830,-	18.600,-
5100 x 5400	17.755,-	18.555,-	19.345,-
5100 x 5700	18.445,-	19.265,-	20.095,-
5100 x 6000	19.130,-	19.990,-	20.845,-
5400 x 5400	18.485,-	19.305,-	20.135,-
5400 x 5700	19.190,-	20.045,-	20.905,-
5400 x 6000	19.920,-	20.800,-	21.685,-
5700 x 5700	19.940,-	20.830,-	21.715,-
5700 x 6000	20.685,-	21.610,-	22.535,-
6000 x 6000	21.455,-	22.420,-	23.380,-

Zelle auch im 100 mm Raster lieferbar:

Preise: Es gilt der Preis der nächstgrößeren 300 mm Raster Zelle

Weitere Größen auf Anfrage

Tecto Spezial Kühl- und Tiefkühlzelle 100

100 • Wandstärke 100 mm

Kombizelle mittels Trennwände

Verbindung der Wandelemente durch Nut/Feder und Exzenter-Spannschlösser

Außenmaße Breite (mm)	Mehrpreis für eine zusätzliche Wand ohne Tür Wandstärke 100 mm		
	Wandhöhe 1950 mm	Wandhöhe 2250 mm	Wandhöhe 2550 mm
	EUR	EUR	EUR
1200	595,-	625,-	665,-
1500	680,-	730,-	770,-
1800	770,-	815,-	865,-
2100	855,-	905,-	980,-
2400	950,-	1.010,-	1.075,-
2700	1.030,-	1.095,-	1.165,-
3000	1.115,-	1.185,-	1.270,-
3300	1.195,-	1.280,-	1.375,-
3600	1.290,-	1.385,-	1.465,-
3900	1.385,-	1.465,-	1.570,-
4200	1.455,-	1.570,-	1.675,-
4500	1.550,-	1.645,-	1.760,-
4800	1.635,-	1.750,-	1.860,-
5100	1.725,-	1.840,-	1.955,-
5400	1.820,-	1.935,-	2.060,-
5700	1.905,-	2.020,-	2.165,-
6000	1.975,-	2.120,-	2.255,-

Preisermittlung für Kombizellen

- Zellenkorpus
- + Trennwand/Trennwände
- + zusätzliche Tür/Türen
- + Zubehör/Sonderzubehör

Tecto Spezial Kühl- und Tiefkühlzelle 100

100 ▪ Wandstärke 100 mm

Einflügelige Kühl-/Tiefkühlzellen-Drehtüren

Mit beheiztem Druckausgleichsventil, Türrahmenheizung und Thermoschalter

Lichte Türmaße		Einsetzbar für Kühlzellen mit einer Außenhöhe von	Türstockbreite	Minder-/Mehrpreis zur Norm-Drehtür	Mehrpreis für zusätzliche Tür ¹⁾
Breite	Höhe				
mm	mm	mm	mm	EUR	EUR
600	1800	2150	900	-40,-	1.700,-
800	1800	2150	1200		1.740,-
1000	1800	2150	1500	40,-	1.780,-
1200	1800	2150	1800	85,-	1.825,-
600	2000	2450 und 2750	900	-40,-	1.700,-
800	2000	2450 und 2750	1200		1.740,-
1000	2000	2450 und 2750	1500	40,-	1.780,-
1200	2000	2450 und 2750	1800	85,-	1.825,-

Weitere Größen auf Anfrage

Bitte bei Preisvergleich beachten!

Serienmäßige Ausstattung:

1 Feuchtraumleuchte

1 Lichtschalter mit Kontrollleuchte

1 Thermometer

1 Druckausgleichsventil bis 5 kW Kälteleistung

(Lieferwert EUR 375,- bei Viessmann im Preis enthalten)

Auffahrrampen

Wandstärke	Bodenausführung	Höhe in mm	Länge in mm	Breite in mm (für Tür mit lichter Weite)							
				698 (600)		898 (800)		1098 (1000)		1298 (1200)	
				Best.-Nr.	EUR	Best.-Nr.	EUR	Best.-Nr.	EUR	Best.-Nr.	EUR
	Tecto Spezial: Boden Edelstahl mit bodengleicher Schwelle, ohne Unterlüftung	88,5	618	00059298	375,-	00059302	410,-	00059306	450,-	00059310	495,-
	mit 30 mm Unterlüftung	118,5	832	00059299	455,-	00059303	490,-	00059307	525,-	00059311	565,-

¹⁾ Entfallendes Wandelement bereits abgezogen

Tecto Spezial Kühl- und Tiefkühlzelle 100

100 • Wandstärke 100 mm

Zweiflügelige Kühlzellen-Drehtüren

Mit Druckausgleichsventil

Lichte Türmaße		Einsetzbar für Kühlzellen mit einer Außenhöhe von	Türstock- breite	Mehrpreis zur Norm-Drehtür	Mehrpreis für zusätzliche Tür ¹⁾
Breite	Höhe				
mm	mm	mm	mm	EUR	EUR
1400	1800	2150	1800	755,-	2.495,-
1600	1800	2150	2100	785,-	2.525,-
1800	1800	2150	2400	815,-	2.555,-
2000	1800	2150	2400	850,-	2.590,-
1400	2000	2450 und 2750	1800	785,-	2.525,-
1600	2000	2450 und 2750	2100	815,-	2.555,-
1800	2000	2450 und 2750	2400	850,-	2.590,-
2000	2000	2450 und 2750	2400	880,-	2.620,-

Weitere Größen auf Anfrage

Zweiflügelige Tiefkühlzellen-Drehtüren

Mit beheiztem Druckausgleichsventil, Türrahmenheizung, Thermoschalter und Jumbo-Griff

Lichte Türmaße		Einsetzbar für Kühlzellen mit einer Außenhöhe von	Türstock- breite	Mehrpreis zur Norm-Drehtür	Mehrpreis für zusätzliche Tür ¹⁾
Breite	Höhe				
mm	mm	mm	mm	EUR	EUR
1400	1800	2150	1800	1.610,-	3.350,-
1600	1800	2150	2100	1.660,-	3.400,-
1800	1800	2150	2400	1.705,-	3.445,-
2000	1800	2150	2400	1.750,-	3.490,-
1400	2000	2450 und 2750	1800	1.650,-	3.390,-
1600	2000	2450 und 2750	2100	1.700,-	3.440,-
1800	2000	2450 und 2750	2400	1.750,-	3.490,-
2000	2000	2450 und 2750	2400	1.805,-	3.545,-

Weitere Größen auf Anfrage

Bitte bei Preisvergleich beachten!

Serienmäßige Ausstattung:

1 Feuchtraumleuchte

1 Lichtschalter mit Kontrollleuchte

1 Thermometer

1 Druckausgleichsventil bis 5 kW Kälteleistung

(Lieferwert EUR 375,- bei Viessmann im Preis enthalten)
¹⁾ Entfallendes Wandelement bereits abgezogen

Tecto Spezial Kühl- und Tiefkühlzelle 100

100 • Wandstärke 100 mm

Einflügelige Kühlzellen-Schiebetüren

Mit Druckausgleichsventil

Lichte Türmaße		Einsetzbar für Kühlzellen mit einer Außenhöhe von	Türstockbreite	Mehrpreis zur Norm-Drehtür	Mehrpreis für zusätzliche Tür ¹⁾
Breite	Höhe				
mm	mm	mm	mm	EUR	EUR
1000	2000	2450 und 2750	1500	1.305,-	3.045,-
1200	2000	2450 und 2750	1800	1.410,-	3.150,-
1400	2000	2450 und 2750	1800	1.515,-	3.255,-

Weitere Größen auf Anfrage

Einflügelige Tiefkühlzellen-Schiebetüren

Mit beheiztem Druckausgleichsventil, Türrahmenheizung und Thermoschalter

Lichte Türmaße		Einsetzbar für Kühlzellen mit einer Außenhöhe von	Türstockbreite	Mehrpreis zur Norm-Drehtür	Mehrpreis für zusätzliche Tür ¹⁾
Breite	Höhe				
mm	mm	mm	mm	EUR	EUR
1000	2000	2450 und 2750	1500	2.335,-	4.075,-
1200	2000	2450 und 2750	1800	2.480,-	4.220,-
1400	2000	2450 und 2750	1800	2.625,-	4.365,-

Weitere Größen auf Anfrage

Bitte bei Preisvergleich beachten!

Serienmäßige Ausstattung:

1 Feuchtraumleuchte

1 Lichtschalter mit Kontrollleuchte

1 Thermometer

1 Druckausgleichsventil bis 5 kW Kälteleistung

(Lieferwert EUR 375,- bei Viessmann im Preis enthalten)

¹⁾ Entfallendes Wandelement bereits abgezogen

Tecto Standard Tiefkühlzelle 120

120 • Wandstärke 120 mm

Innenhöhe	Außenhöhe mit Boden	einflügelige Drehtür mit Türrahmenheizung Breite x Höhe
2250 mm	2490 mm	800 mm x 2000 mm

Außenmaße Breite x Länge (mm x mm)	Zelle mit Boden Innenhöhe 2250 mm	Außenmaße Breite x Länge (mm x mm)	Zelle mit Boden Innenhöhe 2250 mm	Außenmaße Breite x Länge (mm x mm)	Zelle mit Boden Innenhöhe 2250 mm
	EUR		EUR		EUR
1500 x 1200	4.865,-	2400 x 1200	5.870,-	3600 x 1200	7.210,-
1500 x 1500	5.235,-	2400 x 2400	7.730,-	3600 x 3600	11.940,-
1500 x 1800	5.600,-	2400 x 2700	8.175,-	3600 x 3900	12.530,-
1500 x 2100	5.965,-	2400 x 3000	8.645,-	3600 x 4200	13.115,-
1500 x 2400	6.340,-	2400 x 3300	9.115,-	3600 x 4500	13.715,-
1500 x 2700	6.700,-	2400 x 3600	9.570,-	3600 x 4800	14.295,-
1500 x 3000	7.065,-	2400 x 3900	10.035,-	3600 x 5100	14.900,-
1500 x 3300	7.440,-	2400 x 4200	10.505,-	3600 x 5400	15.490,-
1500 x 3600	7.805,-	2400 x 4500	10.950,-	3600 x 5700	16.075,-
1500 x 3900	8.165,-	2400 x 4800	11.430,-	3600 x 6000	16.675,-
1500 x 4200	8.540,-	2400 x 5100	11.895,-	3900 x 3900	13.145,-
1500 x 4500	8.905,-	2400 x 5400	12.345,-	3900 x 4200	13.780,-
1500 x 4800	9.270,-	2400 x 5700	12.810,-	3900 x 4500	14.410,-
1500 x 5100	9.640,-	2400 x 6000	13.280,-	3900 x 4800	15.025,-
1500 x 5400	10.005,-	2700 x 1200	6.205,-	3900 x 5100	15.650,-
1500 x 5700	10.370,-	2700 x 2700	8.675,-	3900 x 5400	16.280,-
1500 x 6000	10.745,-	2700 x 3000	9.175,-	3900 x 5700	16.895,-
1800 x 1200	5.205,-	2700 x 3300	9.675,-	3900 x 6000	17.520,-
1800 x 1800	5.995,-	2700 x 3600	10.170,-	4200 x 4200	14.430,-
1800 x 2100	6.400,-	2700 x 3900	10.660,-	4200 x 4500	15.085,-
1800 x 2400	6.785,-	2700 x 4200	11.160,-	4200 x 4800	15.740,-
1800 x 2700	7.190,-	2700 x 4500	11.650,-	4200 x 5100	16.395,-
1800 x 3000	7.585,-	2700 x 4800	12.155,-	4200 x 5400	17.050,-
1800 x 3300	7.990,-	2700 x 5100	12.635,-	4200 x 5700	17.715,-
1800 x 3600	8.395,-	2700 x 5400	13.135,-	4200 x 6000	18.360,-
1800 x 3900	8.800,-	2700 x 5700	13.630,-	4500 x 4500	15.775,-
1800 x 4200	9.195,-	2700 x 6000	14.130,-	4500 x 4800	16.460,-
1800 x 4500	9.590,-	3000 x 1200	6.525,-	4500 x 5100	17.155,-
1800 x 4800	9.985,-	3000 x 3000	9.705,-	4500 x 5400	17.840,-
1800 x 5100	10.380,-	3000 x 3300	10.225,-	4500 x 5700	18.535,-
1800 x 5400	10.785,-	3000 x 3600	10.765,-	4500 x 6000	19.210,-
1800 x 5700	11.180,-	3000 x 3900	11.285,-	4800 x 4800	17.185,-
1800 x 6000	11.585,-	3000 x 4200	11.825,-	4800 x 5100	17.915,-
2100 x 1200	5.540,-	3000 x 4500	12.335,-	4800 x 5400	18.620,-
2100 x 2100	6.815,-	3000 x 4800	12.865,-	4800 x 5700	19.345,-
2100 x 2400	7.255,-	3000 x 5100	13.395,-	4800 x 6000	20.065,-
2100 x 2700	7.700,-	3000 x 5400	13.915,-	5100 x 5100	18.650,-
2100 x 3000	8.125,-	3000 x 5700	14.455,-	5100 x 5400	19.410,-
2100 x 3300	8.550,-	3000 x 6000	14.975,-	5100 x 5700	20.155,-
2100 x 3600	8.980,-	3300 x 1200	6.870,-	5100 x 6000	20.905,-
2100 x 3900	9.415,-	3300 x 3300	10.795,-	5400 x 5400	20.190,-
2100 x 4200	9.840,-	3300 x 3600	11.345,-	5400 x 5700	20.980,-
2100 x 4500	10.275,-	3300 x 3900	11.905,-	5400 x 6000	21.755,-
2100 x 4800	10.700,-	3300 x 4200	12.480,-	5700 x 5700	21.800,-
2100 x 5100	11.140,-	3300 x 4500	13.030,-	5700 x 6000	22.620,-
2100 x 5400	11.575,-	3300 x 4800	13.590,-	6000 x 6000	23.460,-
2100 x 5700	11.990,-	3300 x 5100	14.140,-		
2100 x 6000	12.425,-	3300 x 5400	14.715,-		
		3300 x 5700	15.265,-		
		3300 x 6000	15.825,-		

Weitere Größen auf Anfrage

Tecto Standard Tiefkühlzelle 120

120 ▪ Wandstärke 120 mm

Kombizelle mittels Trennwände

Verbindung der Wandelemente durch Nut/Feder und Exzenter-Spannschlösser

Außenmaße Breite (mm)	Mehrpreis für eine zusätzliche Wand ohne Tür Wandstärke 120 mm Wandhöhe 2250 mm EUR
1200	655,-
1500	750,-
1800	845,-
2100	950,-
2400	1.050,-
2700	1.135,-
3000	1.230,-
3300	1.345,-
3600	1.425,-
3900	1.520,-
4200	1.625,-
4500	1.715,-
4800	1.820,-
5100	1.915,-
5400	2.010,-
5700	2.110,-
6000	2.195,-

Preisermittlung für Kombizellen

Zellenkorpus
+ Trennwand/Trennwände
+ zusätzliche Tür/Türen
+ Zubehör/Sonderzubehör

Einflügelige Tiefkühlzellen-Drehtüren

Mit beheiztem Druckausgleichsventil, Türrahmenheizung und Thermoschalter

Lichte Türmaße		Einsetzbar für Kühlzellen mit einer Außenhöhe von	Türstock- breite	Minder-/Mehrpreis zur Norm-Drehtür	Mehrpreis für zusätzliche Tür ¹⁾
Breite	Höhe				
mm	mm	mm	mm	EUR	EUR
600	2000	2490	900	-50,-	1.790,-
800	2000	2490	1200		1.840,-
1000	2000	2490	1500	50,-	1.890,-
1200	2000	2490	1800	105,-	1.945,-

Weitere Größen auf Anfrage

Auffahrampen

Wand- stärke	Bodenausführung	Höhe in mm	Länge in mm	Breite in mm (für Tür mit lichter Weite)			
				698 (600) EUR	898 (800) EUR	1098 (1000) EUR	1298 (1200) EUR
120 mm	Tecto Standard: Boden Edelstahl ohne Unterlüftung	121,5	868	470,-	500,-	540,-	585,-
	mit 30 mm Unterlüftung	151,5	1078	585,-	615,-	645,-	690,-

¹⁾ Entfallendes Wandelement bereits abgezogen

Tecto Standard Tiefkühlzelle 150

150 • Wandstärke 150 mm

Innenhöhe		Außenhöhe mit Boden		einflügelige Drehtür mit Türrahmenheizung Breite x Höhe	
2250 mm		2550 mm		800 mm x 2000 mm	
Außenmaße Breite x Länge (mm x mm)	Zelle mit Boden Innenhöhe 2250 mm EUR	Außenmaße Breite x Länge (mm x mm)	Zelle mit Boden Innenhöhe 2250 mm EUR	Außenmaße Breite x Länge (mm x mm)	Zelle mit Boden Innenhöhe 2250 mm EUR
1500 x 1200	5.415,-	2400 x 1200	6.525,-	3600 x 1200	8.040,-
1500 x 1500	5.840,-	2400 x 2400	8.605,-	3600 x 3600	13.310,-
1500 x 1800	6.235,-	2400 x 2700	9.125,-	3600 x 3900	13.965,-
1500 x 2100	6.650,-	2400 x 3000	9.640,-	3600 x 4200	14.630,-
1500 x 2400	7.055,-	2400 x 3300	10.140,-	3600 x 4500	15.285,-
1500 x 2700	7.470,-	2400 x 3600	10.670,-	3600 x 4800	15.940,-
1500 x 3000	7.865,-	2400 x 3900	11.180,-	3600 x 5100	16.615,-
1500 x 3300	8.280,-	2400 x 4200	11.700,-	3600 x 5400	17.260,-
1500 x 3600	8.685,-	2400 x 4500	12.220,-	3600 x 5700	17.925,-
1500 x 3900	9.100,-	2400 x 4800	12.740,-	3600 x 6000	18.590,-
1500 x 4200	9.520,-	2400 x 5100	13.260,-	3900 x 3900	14.660,-
1500 x 4500	9.925,-	2400 x 5400	13.780,-	3900 x 4200	15.355,-
1500 x 4800	10.330,-	2400 x 5700	14.275,-	3900 x 4500	16.055,-
1500 x 5100	10.745,-	2400 x 6000	14.795,-	3900 x 4800	16.750,-
1500 x 5400	11.150,-	2700 x 1200	6.920,-	3900 x 5100	17.445,-
1500 x 5700	11.555,-	2700 x 2700	9.675,-	3900 x 5400	18.140,-
1500 x 6000	11.960,-	2700 x 3000	10.225,-	3900 x 5700	18.840,-
1800 x 1200	5.790,-	2700 x 3300	10.785,-	3900 x 6000	19.535,-
1800 x 1800	6.680,-	2700 x 3600	11.325,-	4200 x 4200	16.085,-
1800 x 2100	7.130,-	2700 x 3900	11.885,-	4200 x 4500	16.820,-
1800 x 2400	7.565,-	2700 x 4200	12.435,-	4200 x 4800	17.550,-
1800 x 2700	8.010,-	2700 x 4500	12.990,-	4200 x 5100	18.275,-
1800 x 3000	8.460,-	2700 x 4800	13.540,-	4200 x 5400	19.005,-
1800 x 3300	8.905,-	2700 x 5100	14.090,-	4200 x 5700	19.740,-
1800 x 3600	9.350,-	2700 x 5400	14.640,-	4200 x 6000	20.480,-
1800 x 3900	9.790,-	2700 x 5700	15.200,-	4500 x 4500	17.580,-
1800 x 4200	10.235,-	2700 x 6000	15.740,-	4500 x 4800	18.350,-
1800 x 4500	10.680,-	3000 x 1200	7.295,-	4500 x 5100	19.120,-
1800 x 4800	11.130,-	3000 x 3000	10.815,-	4500 x 5400	19.895,-
1800 x 5100	11.575,-	3000 x 3300	11.410,-	4500 x 5700	20.655,-
1800 x 5400	12.010,-	3000 x 3600	11.990,-	4500 x 6000	21.425,-
1800 x 5700	12.460,-	3000 x 3900	12.570,-	4800 x 4800	19.160,-
1800 x 6000	12.905,-	3000 x 4200	13.155,-	4800 x 5100	19.960,-
2100 x 1200	6.170,-	3000 x 4500	13.745,-	4800 x 5400	20.760,-
2100 x 2100	7.605,-	3000 x 4800	14.350,-	4800 x 5700	21.570,-
2100 x 2400	8.095,-	3000 x 5100	14.930,-	4800 x 6000	22.370,-
2100 x 2700	8.570,-	3000 x 5400	15.525,-	5100 x 5100	20.800,-
2100 x 3000	9.040,-	3000 x 5700	16.105,-	5100 x 5400	21.635,-
2100 x 3300	9.530,-	3000 x 6000	16.685,-	5100 x 5700	22.465,-
2100 x 3600	10.015,-	3300 x 1200	7.660,-	5100 x 6000	23.315,-
2100 x 3900	10.495,-	3300 x 3300	12.020,-	5400 x 5400	22.515,-
2100 x 4200	10.960,-	3300 x 3600	12.655,-	5400 x 5700	23.380,-
2100 x 4500	11.450,-	3300 x 3900	13.280,-	5400 x 6000	24.250,-
2100 x 4800	11.930,-	3300 x 4200	13.890,-	5700 x 5700	24.290,-
2100 x 5100	12.415,-	3300 x 4500	14.515,-	5700 x 6000	25.205,-
2100 x 5400	12.895,-	3300 x 4800	15.150,-	6000 x 6000	26.140,-
2100 x 5700	13.370,-	3300 x 5100	15.760,-		
2100 x 6000	13.850,-	3300 x 5400	16.385,-		
		3300 x 5700	17.010,-		
		3300 x 6000	17.645,-		

Zelle auch im 100 mm Raster lieferbar:

Preise: Es gilt der Preis der nächstgrößeren 300 mm Raster Zelle

Weitere Größen auf Anfrage

Tecto Standard Tiefkühlzelle 150

150 • Wandstärke 150 mm

Kombizelle mittels Trennwände

Verbindung der Wandelemente durch Nut/Feder und Exzenter-Spannschlösser

Außenmaße Breite (mm)	Mehrpreis für eine zusätzliche Wand ohne Tür
	Wandstärke 150 mm Wandhöhe 2250 mm
	EUR
1200	720,-
1500	815,-
1800	915,-
2100	1.040,-
2400	1.135,-
2700	1.230,-
3000	1.355,-
3300	1.445,-
3600	1.560,-
3900	1.655,-
4200	1.770,-
4500	1.875,-
4800	1.965,-
5100	2.090,-
5400	2.195,-
5700	2.290,-
6000	2.390,-

Preisermittlung für Kombizellen

Zellenkorpus
 + Trennwand/Trennwände
 + zusätzliche Tür/Türen
 + Zubehör/Sonderzubehör

Einflügelige Tiefkühlzellen-Drehtüren

Mit beheiztem Druckausgleichsventil, Türrahmenheizung und Thermoschalter

Lichte Türmaße		Einsetzbar für Kühlzellen mit einer Außenhöhe von	Türstock- breite	Minder-/Mehrpreis zur Norm-Drehtür	Mehrpreis für zusätzliche Tür ¹⁾
Breite	Höhe				
mm	mm	mm	mm	EUR	EUR
600	2000	2550	900	-50,-	1.790,-
800	2000	2550	1200		1.840,-
1000	2000	2550	1500	50,-	1.890,-
1200	2000	2550	1800	105,-	1.945,-

Weitere Größen auf Anfrage

Auffahrrampen

Wand- stärke	Bodenausführung	Höhe in mm	Länge in mm	Breite in mm (für Tür mit lichter Weite)			
				698 (600)	898 (800)	1098 (1000)	1298 (1200)
				EUR	EUR	EUR	EUR
150 mm	Tecto Standard: Boden Edelstahl ohne Unterlüftung	151,5	1078	585,-	615,-	645,-	690,-
	mit 30 mm Unterlüftung	181,5	1250	690,-	720,-	760,-	790,-

¹⁾ Entfallendes Wandelement bereits abgezogen

Zusatzausstattung Kühlzellen

- Montage auf Anfrage
- Aggregate und Regalsysteme siehe jeweiliges Register

		FHZ Standard	FHZ Gewerbe	Tecto Standard Kleinkühlzelle	Tecto Standard WL 80	Tecto Standard WL 100	Tecto Spezial 100	Tecto Standard 120	Tecto Standard 150
Ausstattung	Artikel-Nr.	EUR							
Bedientableau für nachträglichen Anbau Bedienelement, Thermometer, Lichtschalter und Ovalleuchte (ohne Montage)	00052447	-	-	184,-	-	-	-	-	-
Bedientableau eingebaut		■	■	364,-	■	■	■	■	■
Belüftungsgitter in der Zellentür zur Kohlensäure-Entlüftung fertig montiert	7122032	-	75,-	75,-	75,-	75,-	75,-	-	-
Edelstahl-Bodenblende zur Verkleidung der Unterlüftungsgroste pro lfm.	7021144	-	-	-	20,-	20,-	20,-	20,-	20,-
Hängekörbe innen an der 600 mm breiten Frischhaltezellentür 1 Satz = 4 Körbe	7155045	128,-	-	-	-	-	-	-	-
Kunststoffrost (blau) pro m² auf dem Zellenboden liegend, zum Schutz des Kühlzellenbodens vor Beschädigungen durch Bierfässer	7122031	-	75,-	75,-	75,-	75,-	75,-	-	-
Leitungsdurchführung in der Kühlzelle für Bierleitung Einbau muss bauseits erfolgen									
Wandstärke 60 mm	7120327	-	58,-	58,-	-	-	-	-	-
Wandstärke 80 mm	00040725	-	-	-	58,-	-	-	-	-
Wandstärke 100 mm	00040726	-	-	-	-	58,-	58,-	-	-
Luke im Wandelement, unbeheizt lichte Weite 620 x 800 mm Stahlblech verzinkt, epoxid-/polyesterbeschichtet, weiß	00107118	-	-	-	630,-	630,-	630,-	-	-
Luke im Wandelement, beheizt lichte Weite 620 x 800 mm Stahlblech verzinkt, epoxid-/polyesterbeschichtet, weiß	00107119	-	-	-	780,-	780,-	780,-	780,-	780,-

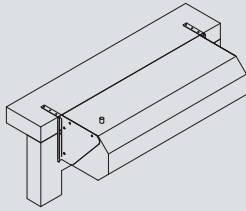
Zusatzausstattung Kühlzellen

- Montage auf Anfrage
- Aggregate und Regalsysteme siehe jeweiliges Register

Ausstattung	Artikel-Nr.	EUR							
		FHZ Standard	FHZ Gewerbe	Tecto Standard Kleinkühlzelle	Tecto Standard WL 80	Tecto Standard WL 100	Tecto Spezial 100	Tecto Standard 120	Tecto Standard 150
Montageöffnung für Huckepack-Aggregate	7100310	102,-	102,-	102,-	102,-	102,-	102,-	102,-	102,-
Montageöffnung für Decken-Aggregate	7100314	109,-	109,-	109,-	109,-	109,-	109,-	109,-	109,-
Rammschutz pro lfm. Kunststoff, weiß, 10 x 200 mm	9517148	38,-	38,-	38,-	38,-	38,-	38,-	38,-	38,-
Sichtfenster ø 225 mm für Kühlbereich	00061055	-	335,-	335,-	335,-	335,-	335,-	-	-
Sichtfenster ø 225 mm für Tiefkühlbereich	00107117	-	-	-	520,-	520,-	520,-	auf Anfrage	auf Anfrage
Überlaufsicherung im Zellenboden Ablauf für Wasser, ohne Gefälle	7100260	-	108,-	108,-	108,-	108,-	108,-	-	-
Unterlüftungsroste pro m² Zellenfläche Kunststoffgitterrost 330 x 330 x 30 mm	00060001	-	-	-	15,-	15,-	15,-	15,-	15,-
Wand-/Deckenanschlußblende Stahlblech verzinkt, pulverbeschichtet		auf Anfrage	auf Anfrage	auf Anfrage	auf Anfrage	auf Anfrage	auf Anfrage	auf Anfrage	auf Anfrage
Wand-/Deckenanschlußblende Edelstahl geschliffen		auf Anfrage	auf Anfrage	auf Anfrage	auf Anfrage	auf Anfrage	auf Anfrage	auf Anfrage	auf Anfrage

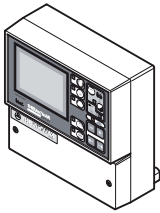
Zusatzausstattung Kühlzellen

- Montage auf Anfrage
- Aggregate und Regalsysteme siehe jeweiliges Register



Luftschleieranlage

- Stabile Gehäusekonstruktion aus pulverbeschichtetem Stahlblech oder austenitischem Edelstahl
- 5-stufige Leistungsregelung
- Optimierte für alle gängigen Viessmann Türenmaße
- Perfekte Regulierung des Wirkungsgrades durch stufenlos einstellbare Ausblaslamellen

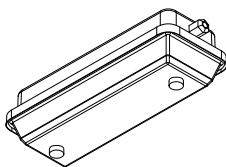


Temperaturerfassungsgeräte

- Papierloser Datenschreiber mit automatischer Ablage nach Datum
- Die Temperaturen jedes Kanals werden alle 10 Minuten abgefragt und auf der internen wiederverwendbaren 1 Jahres Datenbank gespeichert
- Anzeige der prozentualen Datenbankbelegung in graphischer oder digitaler Form

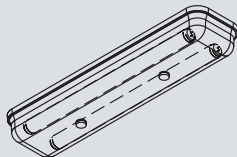
Fleisch- und Wurstgehänge

- Für Wandmontage, einsetzbar in 900mm tiefen Frischhaltezellen
- Für Deckenmontage, einsetzbar in Frischhalte- und Kühlzellen 60-100 mm Wandstärke
- In Standsäulenausführung, einsetzbar in Frischhalte- und Kühlzellen 60-100 mm Wandstärke



LED Kühl- und Tiefkühlraumleuchte

- Gehäuse aus verzinktem Stahlblech, weiß lackiert
- Geeignet für eine Umgebungstemperatur von -25°C bis +35°C
- Durchsichtige Abdeckung aus Polycarbonat
- Anschluss seitlich




Kühl- und Tiefkühlraum Leuchte

- Gehäuse aus verzinktem Stahlblech, weiß lackiert
- Geeignet für eine Umgebungstemperatur von -25°C bis +35°C
- Durchsichtige Abdeckung aus Polycarbonat
- Anschluss seitlich und rückseitig durch die Zellendecke möglich

**Wir informieren Sie gerne über technische Details und erstellen Ihnen ein Angebot.
Fragen Sie einfach an!**


Zusatzausstattung Kühlzellen

- Montage auf Anfrage
- Aggregate und Regalsysteme siehe jeweiliges Register



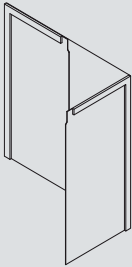
Glastürfront

- Für Kühl- und Tiefkühlbereiche
- Türen selbstschließend / kondensationsfrei, mit vertikaler Beleuchtung
- Auslieferungszustand DIN rechts (optional DIN links lieferbar)
- Türen optional mit Schloss lieferbar
- Rahmen Aluminium eloxiert, 1-5 Türen pro Rahmen



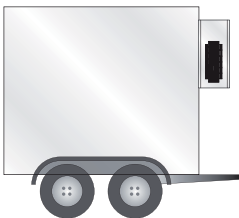
PVC-Streifenvorhang

- Für Decken- oder Wandmontage
- Kunststoffstreifen 200 x 2 mm
- Transparent
- Extrem kältefest bis ca. -45°C



PVC-Pendeltür

- Pendeltüren aus Weich-PVC
- 7,0 mm stark
- Rahmen aus Edelstahl



Kühl- und Tiefkühlanhänger

- 80 mm starke Wäremdämmung
- Fahrgestell , 4 Schiebstützen, Kotflügel, Beschläge Edelstahl
- Drehstangenverschluss außenliegend
- Kühlzellenaufbau mit antimikrobieller Pulverbeschichtung Viessmann **SilverProtec**®
- Kühlanhänger kann auch gemietet werden

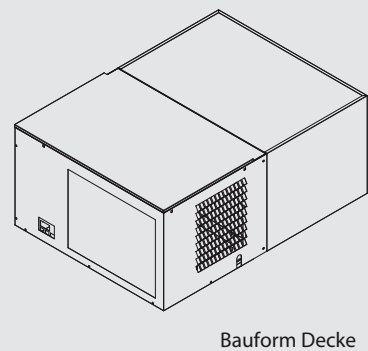
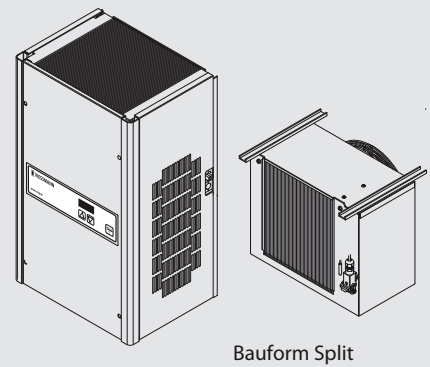
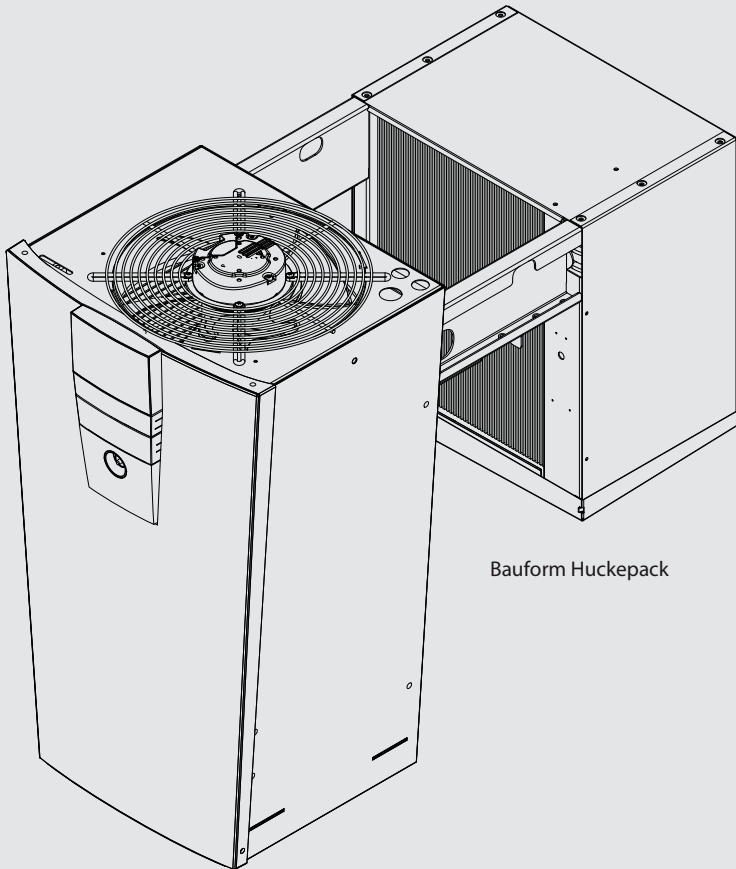
**Wir informieren Sie gerne über technische Details und erstellen Ihnen ein Angebot.
Fragen Sie einfach an!**

Viessmann Kältetechnik AG
Schleizer Straße 100
95030 Hof/Saale - Germany

Telefon +49 (0) 92 81/81 4-0
Telefax +49 (0) 92 81/81 4-2 69

info@vkag.de
www.vkag.de

Preisliste Teil 2 - **Kühl- und Tiefkühlaggregate**



Huckepack Kühlaggregate EVO-COOL

Bezeichnung	CS 0500	CS 0900	CS 1300	CS 1500
Kühlraumtemperatur Regelbereich [°C]	-5 bis +20	-5 bis +20	-5 bis +20	-5 bis +20
Umgebungstemperatur zulässig [°C]	+1 bis +43	+1 bis +43	+1 bis +43	+1 bis +43
Kältemittel	R134a	R134a	R134a	R134a
Regelung	elektronisch	elektronisch	elektronisch	elektronisch
Kälteleistung [W]	634	1050	1350	1505
Spannung [V] / Phasen / Frequenz [Hz]	230/1/50	230/1/50	230/1/50	230/1/50
Nennaufnahme [W] / Absicherung [A]	334/16	567/16	660/16	720/16
Abmessungen Höhe x Breite x Tiefe [mm]	754x441x941	754x441x941	754x441x941	754x441x941
Best.-Nr.	00173900	00173901	00173902	00173903
EUR	2.495,-	2.735,-	3.215,-	3.425,-

Bezeichnung	CS 2000	CS 2500	CS 3000
Kühlraumtemperatur Regelbereich [°C]	-5 bis +20	-5 bis +20	-5 bis +20
Umgebungstemperatur zulässig [°C]	+1 bis +43	+1 bis +43	+1 bis +43
Kältemittel	R134a	R134a	R134a
Regelung	elektronisch	elektronisch	elektronisch
Kälteleistung [W]	2035	2440	3010
Spannung [V] / Phasen / Frequenz [Hz]	230/1/50	400/3/50	400/3/50
Nennaufnahme [W] / Absicherung [A]	1050/16	1170/16	1300/16
Abmessungen Höhe x Breite x Tiefe [mm]	983x640x1156	983x640x1156	983x640x1156
Best.-Nr.	00173904	00173905	00173906
EUR	3.670,-	3.800,-	4.265,-

Wassergekühlte Kälteaggregate auf Anfrage!

Huckepack Tiefkühlaggregate EVO-COOL

Bezeichnung	FS 900	FS 1200	FS 1400
Kühlraumtemperatur Regelbereich [°C]	-5 bis -25	-5 bis -25	-5 bis -25
Umgebungstemperatur zulässig [°C]	+1 bis +43	+1 bis +43	+1 bis +43
Kältemittel	R404A	R404A	R404A
Regelung	elektronisch	elektronisch	elektronisch
Kälteleistung [W]	940	1250	1410
Spannung [V] / Phasen / Frequenz [Hz]	230/1/50	230/1/50	230/1/50
Nennaufnahme [W] / Absicherung [A]	820/16	1145/16	1279/16
Abmessungen Höhe x Breite x Tiefe [mm]	754x441x941	754x441x941	754x441x941
Best.-Nr.	00173907	00173909	00173908
EUR	3.555,-	4.125,-	4.505,-

Bezeichnung	FS 2000	FS 2500	FS 3000
Kühlraumtemperatur Regelbereich [°C]	-5 bis -25	-5 bis -25	-5 bis -25
Umgebungstemperatur zulässig [°C]	+1 bis +43	+1 bis +43	+1 bis +43
Kältemittel	R404A	R404A	R404A
Regelung	elektronisch	elektronisch	elektronisch
Kälteleistung [W]	1990	2490	3020
Spannung [V] / Phasen / Frequenz [Hz]	400/3/50	400/3/50	400/3/50
Nennaufnahme [W] / Absicherung [A]	1660/16	2043/16	2496/16
Abmessungen Höhe x Breite x Tiefe [mm]	983x640x1156	983x640x1156	983x640x1156
Best.-Nr.	00173910	00173911	00173912
EUR	5.195,-	5.740,-	6.995,-

Wassergekühlte Kälteaggregate auf Anfrage!

Huckepack Kühl- und Tiefkühlaggregate EVO-COOL

Zubehör / Optional

Ausstattung	Artikel-Nr.	EUR
Anschlusskabel mit 4-poligem Stecker für Stromversorgung in der Verteilerdose des Türelements werkseitig angeklemt Anschlusskabel lose - Länge 1540 mm Anschlusskabel lose - Länge 3000 mm Anschlusskabel lose - Länge 6100 mm	00061054 00126655 00126656 00126657	111,- 45,- 49,- 58,-
Filterfließ mit Aufnahmerahmen für Baugröße 1 (CS 500, CS 900, CS 1300, CS 1500, FS 900, FS 1200, FS 1400) Das Filterfließ wird mittels eines Aufnahmerahmens an der Außenseite des Verflüssigers angebracht und sichert damit die Sauberkeit und Effizienz des Wärmeübertragers zu. Das Filterfließ empfiehlt sich besonders bei dem Einsatz des EVO-COOL Aggregates in Umgebungen mit einem hohen Verschmutzungsgrad (Fett, Mehl, Staub,...).	00200570	74,-
Filterfließ mit Aufnahmerahmen für Baugröße 2 (CS 2000, CS 2500, CS 3000, FS 2000, FS 2500, FS 3000) Das Filterfließ wird mittels eines Aufnahmerahmens an der Außenseite des Verflüssigers angebracht und sichert damit die Sauberkeit und Effizienz des Wärmeübertragers zu. Das Filterfließ empfiehlt sich besonders bei dem Einsatz des EVO-COOL Aggregates in Umgebungen mit einem hohen Verschmutzungsgrad (Fett, Mehl, Staub,...).	00200571	130,-
Winterregelung Ermöglicht den Betrieb des EVO-COOL Aggregates bei Umgebungstemperaturen zwischen +10°C und -5°C. Das Bedienteil der Steuerung darf nicht bei Temperaturen unter 1°C betrieben werden. (Bereits integriert in den EVO-COOL Aggregaten CS2000, CS 2500 und CS3000)	00200572	290,-
Datenlogger Der optionale Datenlogger ist in die Steuerungsoberfläche komplett integriert. Mittels einem unabhängigen Messpunkt speichert er im Intervall von 15 Minuten, für den Zeitraum von max. 2 Jahre (HACCP konform), Temperaturverläufe. Diese können entweder direkt an der Steuerung abgelesen oder über die serienmäßige USB Schnittstelle ausgelesen werden.	00200573	295,-

Ausstattung	Artikel-Nr.	EUR
Schallgedämmte Ausführung (Scroll) Separate Einhausung des Scroll-Verdichter zur Reduzierung der Schallemission. (nur für Modellreihen EVO-COOL FS2000 / FS2500 / FS3000)	00200574	330,-
Schallgedämmte Ausführung Zusätzliche Schalldämmmatte in der Frontabdeckung zur Reduzierung der Schallemission.	00200575	200,-
Tauwasserableitungsbeipack Kunststoffschlauch klar 12 x 2 mm	00200576	23,-
Tauwasserverdunstungsschale und Sicherheitsüberlauf		■
15 m Anschlusskabel für Busbetrieb Anschlusskabel für Busbetrieb-Verbindung von 2 EVO-COOL Aggregaten	00200578	43,-
Montageöffnung Vorgefertigte Montageöffnung zur schnellen Anbringung des Aggregates an der Kühlzelle.	7100310	102,-

■ Serienausstattung

Split Kühl- und Tiefkühlaggregate

Split-Kühlaggregate

Mit elektronischer Regelung, Regelbereich von -5°C bis +20°C					
Bezeichnung		CS 0900 Split	CS 1300 Split	CS 2000 Split	CS 2800 Split
Kälteleistung	W	925	1300	2050	2765
Netzanschluss	V	230	230	230	230
Flüssigkeitsleitung	ø mm	6	6	6	10
Saugleitung	ø mm	10	12	12	16
Wasseranschluss ¹⁾		1/2"	1/2"	1/2"	1/2"
Luftgekühlt					
Best.-Nr.		7160600	7160601	7160602	7160603
EUR		2.560,-	3.160,-	3.815,-	4.200,-
Wassergekühlt					
Best.-Nr.		7160600W	7160601W	7160602W	7160603W
EUR		3.100,-	3.700,-	4.355,-	4.740,-

Split-Tiefkühlaggregate

Mit elektronischer Regelung, Regelbereich von -5°C bis -25°C					
Bezeichnung		FS 0900 Split	FS 1400 Split	FS 1800 Split	FS 2400 Split
Kälteleistung	W	900	1400	1820	2450
Netzanschluss	V	230	230	400	400
Flüssigkeitsleitung	ø mm	6	6	10	10
Saugleitung	ø mm	12	12	16	16
Wasseranschluss ¹⁾		1/2"	1/2"	1/2"	1/2"
Luftgekühlt					
Best.-Nr.		7160604	00150015	7160607	7160609
EUR		3.265,-	4.305,-	4.565,-	5.195,-
Wassergekühlt					
Best.-Nr.		7160604W	00150015W	7160607W	7160609W
EUR		3.805,-	4.835,-	5.105,-	5.740,-

Eine Kältebedarfsermittlung ist im Einzelfall erforderlich

¹⁾ Nur für wassergekühlte Aggregate

Alle Aggregate sind auch als solegekühlte Variante lieferbar. Preise auf Anfrage!

Split Kühl- und Tiefkühlaggregate Zubehör

		Split-Kühlaggregat	Split-Tiefkühlaggregat
Ausstattung	Artikel-Nr.	EUR	
Anschlusskabel mit 4-poligem Stecker für Stromversorgung in der Verteilerdose des Türelements werkseitig angeklemt	00061054	111,-	111,-
Anschlusskabel lose - Länge 1540 mm	00126655	45,-	45,-
Anschlusskabel lose - Länge 3000 mm	00126656	49,-	49,-
Anschlusskabel lose - Länge 6100 mm	00126657	58,-	58,-
Elektronischer Drehzahlregler für Verflüssigerventilator - eingebaut	00110280 00110290	412,- -	- 412,-
Elektronischer Drehzahlregler - lose in direkter Abhängigkeit von Temperaturänderungen für den Verflüssigerventilator	7160696 7160697	295,- -	- 295,-
Fernbedienung für Aggregate mit elektronischer Regelung			
Länge 5 m	00097980	289,-	289,-
Länge 15 m	00097981	300,-	300,-
Kältemittel R 134 a		■	-
Kältemittel R 404 A		-	■
Tauwasserableitungsbeipack Kunststoffschlauch klar 12 x 2 mm	7160327-70	23,-	23,-
Tauwasserverdunstungsschale und Sicherheitsüberlauf		■	■
Ölumpfheizung für Verdichter, eingebaut	00110270	135,-	135,-
Ölumpfheizung für Verdichter, lose	7160444	98,-	98,-
Winterregelung Drehzahlregler und Ölumpfheizung	00150100 00150101	548,- -	- 548,-

■ **Serienausstattung**
- nicht erhältlich

Decken Kühlaggregate

Mit elektronischer Regelung, Regelbereich von -5°C bis +20°C						
Bezeichnung		CT 0900	CT 1200	CT 1500	CT 2000	CT 3000
Kälteleistung	W	950	1150	1450	1800	2600
Netzspannung, Frequenz		230 V / 50 Hz (16 A träge)				
Deckenausschnitt	mm	405 x 570	405 x 570	405 x 570	450 x 740	450 x 740
Wasseranschluss ¹⁾		1/2"	1/2"	1/2"	1/2"	1/2"
Luftgekühlt Aggregat mit Bedienfeld	Best.-Nr. EUR	00097790 2.505,-	00097791 2.755,-	00097792 3.190,-	00097793 3.450,-	00097794 3.980,-
Luftgekühlt Aggregat mit Anschluss für Fernbedienung	Best.-Nr. EUR	00097890 2.505,-	00097891 2.755,-	00097892 3.190,-	00097893 3.450,-	00097894 3.980,-
Luftgekühlt Aggregat mit Anschluss für Busbetrieb ²⁾	Best.-Nr. EUR	00097690 2.560,-	00097691 2.820,-	00097692 3.245,-	00097693 3.515,-	00097694 4.045,-
Wassergekühlt Aggregat mit Bedienfeld	Best.-Nr. EUR	00097790W 3.045,-	00097791W 3.295,-	00097792W 3.720,-	00097793W 3.990,-	00097794W 4.520,-
Wassergekühlt Aggregat mit Anschluss für Fernbedienung	Best.-Nr. EUR	00097890W 3.045,-	00097891W 3.295,-	00097892W 3.720,-	00097893W 3.990,-	00097894W 4.520,-
Wassergekühlt Aggregat mit Anschluss für Busbetrieb ²⁾	Best.-Nr. EUR	00097690W 3.100,-	00097691W 3.360,-	00097692W 3.785,-	00097693W 4.055,-	00097694W 4.585,-
Busleitung mit 5m Kabellänge ³⁾	Best.-Nr. EUR			00097982 22,-		
Busleitung mit 15 m Kabellänge ³⁾	Best.-Nr. EUR			00097983 44,-		
Blindstecker für Busbetrieb (nur einmal notwendig)	Best.-Nr. EUR			00097984 10,-		
Rahmen für W60 Beipack mit Trennwandblech	Best.-Nr. EUR		00097260 Im Aggregatpreis enthalten		00097360 Im Aggregatpreis enthalten	
Rahmen für W80 Beipack mit Trennwandblech	Best.-Nr. EUR		00097280 Im Aggregatpreis enthalten		00097380 Im Aggregatpreis enthalten	
Rahmen für W100 Beipack mit Trennwandblech	Best.-Nr. EUR		00097300 Im Aggregatpreis enthalten		00097400 Im Aggregatpreis enthalten	
Rahmen für W120 Beipack mit Trennwandblech	Best.-Nr. EUR		00097320 Im Aggregatpreis enthalten		00097420 Im Aggregatpreis enthalten	
Rahmen für W150 Beipack mit Trennwandblech	Best.-Nr. EUR		00097350 Im Aggregatpreis enthalten		00097450 Im Aggregatpreis enthalten	
Lüfterkasten für Wurfweite 5 m	Best.-Nr. EUR		00097080 Im Aggregatpreis enthalten		00097180 Im Aggregatpreis enthalten	
Lüfterkasten für Wurfweite 6 m	Best.-Nr. EUR		00097081 Mehrpreis 98,-		00097181 Mehrpreis 118,-	

**Hinweis: Bei jeder Bestellung müssen alle Komponenten angegeben sein.
Diese bestehen aus Aggregatkorpus, Rahmen und Lüfterkasten.**

Eine Kältebedarfsermittlung ist im Einzelfall erforderlich

²⁾ Für mehrere Aggregate auf einer Zelle

³⁾ Benötigte Stückzahl = Anzahl der Aggregate - 1

Alle Aggregate sind auch als solegekühlte Variante lieferbar. Preise auf Anfrage!

Decken Tiefkühlaggregate

Mit elektronischer Regelung, Regelbereich von -5°C bis -25°C				
Bezeichnung		FT 1000	FT 1200	FT 1500
Kälteleistung	W	800	1100	1400
Netzspannung, Frequenz		230 V / 50 Hz (16 A träge)		
Deckenausschnitt	mm	450 x 740	450 x 740	450 x 740
Wasseranschluss ¹⁾		1/2"	1/2"	1/2"
Luftgekühlt Aggregat mit Bedienfeld	Best.-Nr. EUR	00097796 3.555,-	00097797 3.880,-	00097798 4.285,-
Luftgekühlt Aggregat mit Anschluss für Fernbedienung	Best.-Nr. EUR	00097896 3.555,-	00097897 3.880,-	00097898 4.285,-
Luftgekühlt Aggregat mit Anschluss für Busbetrieb ²⁾	Best.-Nr. EUR	00097696 3.620,-	00097697 3.940,-	00097698 4.345,-
Wassergekühlt Aggregat mit Bedienfeld	Best.-Nr. EUR	00097796W 4.095,-	00097797W 4.420,-	00097798W 4.825,-
Wassergekühlt Aggregat mit Anschluss für Fernbedienung	Best.-Nr. EUR	00097896W 4.095,-	00097897W 4.420,-	00097898W 4.825,-
Wassergekühlt Aggregat mit Anschluss für Busbetrieb ²⁾	Best.-Nr. EUR	00097696W 4.160,-	00097697W 4.480,-	00097698W 4.885,-
Busleitung mit 5 m Kabellänge ³⁾	Best.-Nr. EUR		00097982 22,-	
Busleitung mit 15 m Kabellänge ³⁾	Best.-Nr. EUR		00097983 44,-	
Blindstecker für Busbetrieb (nur einmal notwendig)	Best.-Nr. EUR		00097984 10,-	
Rahmen für W60 Beipack mit Trennwandblech	Best.-Nr. EUR		00097360 Im Aggregatpreis enthalten	
Rahmen für W80 Beipack mit Trennwandblech	Best.-Nr. EUR		00097380 Im Aggregatpreis enthalten	
Rahmen für W100 Beipack mit Trennwandblech	Best.-Nr. EUR		00097400 Im Aggregatpreis enthalten	
Rahmen für W120 Beipack mit Trennwandblech	Best.-Nr. EUR		00097420 Im Aggregatpreis enthalten	
Rahmen für W150 Beipack mit Trennwandblech	Best.-Nr. EUR		00097450 Im Aggregatpreis enthalten	
Lüfterkasten für Wurfweite 5 m	Best.-Nr. EUR		00097180 Im Aggregatpreis enthalten	
Lüfterkasten für Wurfweite 6 m	Best.-Nr. EUR		00097181 Mehrpreis 118,-	

Hinweis: Bei jeder Bestellung müssen alle Komponenten angegeben sein. Diese bestehen aus Aggregatkorpus, Rahmen und Lüfterkasten.

Eine Kältebedarfsermittlung ist im Einzelfall erforderlich

²⁾ Für mehrere Aggregate auf einer Zelle

³⁾ Benötigte Stückzahl = Anzahl der Aggregate - 1

Alle Aggregate sind auch als solegekühlte Variante lieferbar. Preise auf Anfrage!

Decken Kühl- und Tiefkühlaggregate Zubehör

		Decken-Kühlaggregat	Decken-Tiefkühlaggregat
Ausstattung	Artikel-Nr.	EUR	
Anschlusskabel mit 4-poligem Stecker für Stromversorgung in der Verteilerdose des Türelements werkseitig angeklemt	00061054	111,-	111,-
Anschlusskabel lose - Länge 1540 mm	00126655	45,-	45,-
Anschlusskabel lose - Länge 3000 mm	00126656	49,-	49,-
Anschlusskabel lose - Länge 6100 mm	00126657	58,-	58,-
Elektronischer Drehzahlregler für Verflüssigerventilator - eingebaut	00110290	412,-	412,-
Elektronischer Drehzahlregler - lose in direkter Abhängigkeit von Temperaturände- rungen für den Verflüssigerventilator	7160697	295,-	295,-
Fernbedienung für Aggregate mit elektronischer Regelung			
Länge 5 m	00097980	289,-	289,-
Länge 15 m	00097981	300,-	300,-
Fernbedienung für Deckenaggregate mit Busbetrieb			
Länge 5 m	00097985	291,-	291,-
Länge 15 m	00097986	301,-	301,-
Kältemittel R 404 A		■	■
Montageöffnung für Decken-Aggregate	7100314	109,-	109,-
Tauwasserverdunstungsschale und Sicherheitsüberlauf		■	■
Ölsumpfheizung für Verdichter, eingebaut	00110270	135,-	135,-
Ölsumpfheizung für Verdichter, lose	7160444	98,-	98,-
Winterregelung Ölsumpfheizung	00150101	548,-	548,-

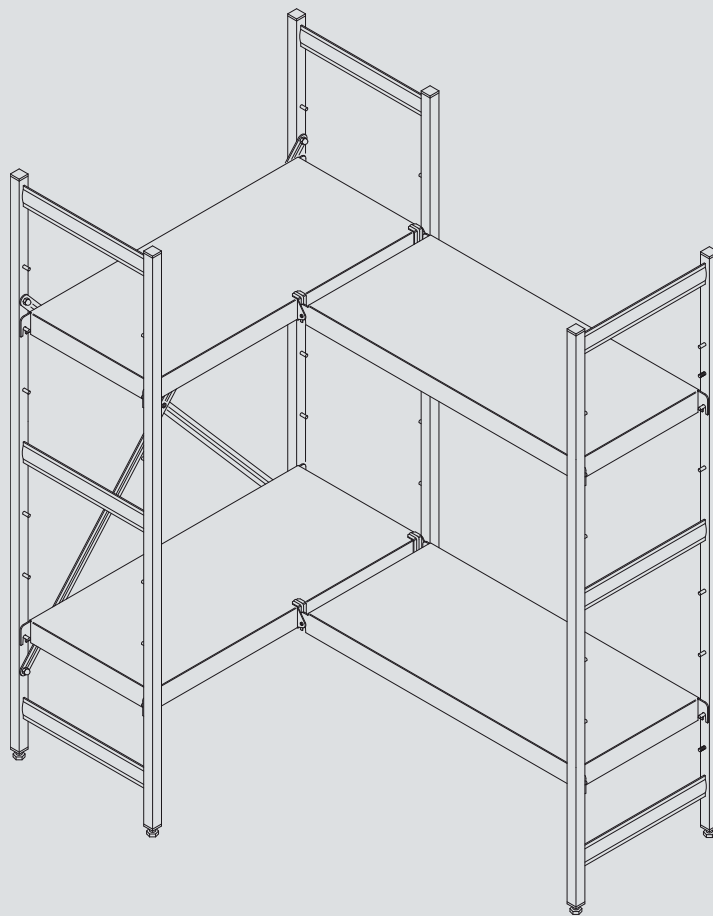
■ **Serienausstattung**

Viessmann Kältetechnik AG
Schleizer Straße 100
95030 Hof/Saale - Germany

Telefon +49 (0) 92 81/81 4-0
Telefax +49 (0) 92 81/81 4-2 69

info@vkag.de
www.vkag.de

Preisliste Teil 3 - **Regalsysteme**



Rega Stabio Norm 5

Edelstahl Regalsystem (Werkstoff 1.4301)

- Ausgestattet mit 4 Edelstahl-Bodenauflagen je Regalfeld
- Regalhöhe 1800 mm, maximale Feldlast 600 kg

Regal Gesamtbreite mm	Regaltiefe			
	300 mm ¹⁾ EUR	400 mm EUR	500 mm EUR	600 mm EUR
600	354,-	366,-	388,-	426,-
800	366,-	390,-	428,-	462,-
900	378,-	410,-	444,-	482,-
1000	398,-	422,-	460,-	494,-
1200	434,-	478,-	520,-	578,-
1300	458,-	490,-	552,-	602,-
1400	474,-	506,-	572,-	626,-
1500	498,-	534,-	596,-	646,-
1575	610,-	656,-	729,-	794,-
1675	622,-	676,-	745,-	814,-
1775	634,-	696,-	761,-	834,-
1875	654,-	708,-	777,-	846,-
1975	674,-	720,-	793,-	858,-
2075	690,-	764,-	837,-	930,-
2175	710,-	776,-	853,-	942,-
2275	730,-	792,-	889,-	978,-
2375	746,-	832,-	913,-	1.026,-
2475	774,-	832,-	929,-	1.010,-
2575	786,-	860,-	965,-	1.074,-
2675	810,-	888,-	989,-	1.094,-
2775	826,-	888,-	1.017,-	1.122,-
2875	850,-	916,-	1.041,-	1.142,-
2975	874,-	944,-	1.065,-	1.162,-
3050	966,-	1.062,-	1.170,-	1.294,-

Edelstahl Regalleitern



Höhe mm	Feldlast kg	Regaltiefe			
		300 mm ¹⁾ Bestellnr. EUR	400 mm Bestellnr. EUR	500 mm Bestellnr. EUR	600 mm Bestellnr. EUR
1200	600	00169817 83,-	00169822 85,-	00169827 88,-	00169832 91,-
1400	600	00169818 84,-	00169823 86,-	00169828 89,-	00169833 92,-
1600	600	00169819 85,-	00169824 87,-	00169829 90,-	00169834 93,-
1800	600	00169820 92,-	00169825 94,-	00169830 97,-	00169835 100,-
2000	600	00169821 97,-	00169826 99,-	00169831 102,-	00169836 105,-
1800	1200	-	00169837 108,-	00169839 113,-	00169841 116,-
2000	1200	-	00169838 115,-	00169840 120,-	00169842 123,-

1) Wandbefestigung oder Übereckanbau erforderlich

Die nutzbare Auflagentiefe weicht von den angegebenen Regaltiefen minimal ab.

Rega Stabio Norm 5

Edelstahl Regalauflagen (Werkstoff 1.4301)

Blechrostauflage



Breite mm	Fachlast kg	Regaltiefe			
		300 mm ¹⁾ Bestellnr. EUR	400 mm Bestellnr. EUR	500 mm Bestellnr. EUR	600 mm Bestellnr. EUR
600	150	00169843 35,-	00169851 39,-	00169859 44,-	00169867 52,-
800	150	00169844 39,-	00169852 43,-	00169860 53,-	00169868 62,-
900	150	00169845 42,-	00169853 50,-	00169861 55,-	00169869 66,-
1000	150	00169846 46,-	00169854 55,-	00169862 62,-	00169870 71,-
1200	100	00169847 58,-	00169855 66,-	00169863 76,-	00169871 86,-
1300	100	00169848 65,-	00169856 71,-	00169864 83,-	00169872 96,-
1400	100	00169849 68,-	00169857 74,-	00169865 86,-	00169873 100,-
1500	100	00169850 70,-	00169858 80,-	00169866 90,-	00169874 104,-

Bodenauflage



Breite mm	Fachlast kg	Regaltiefe			
		300 mm ¹⁾ Bestellnr. EUR	400 mm Bestellnr. EUR	500 mm Bestellnr. EUR	600 mm Bestellnr. EUR
600	150	00169875 35,-	00169883 37,-	00169891 41,-	00169899 49,-
800	150	00169876 38,-	00169884 43,-	00169892 51,-	00169900 58,-
900	150	00169877 41,-	00169885 48,-	00169893 55,-	00169901 63,-
1000	150	00169878 46,-	00169886 51,-	00169894 59,-	00169902 66,-
1200	150	00169879 55,-	00169887 65,-	00169895 74,-	00169903 87,-
1300	150	00169880 61,-	00169888 68,-	00169896 82,-	00169904 93,-
1400	125	00169881 65,-	00169889 72,-	00169897 87,-	00169905 99,-
1500	125	00169882 71,-	00169890 79,-	00169898 93,-	00169906 104,-

1) Wandbefestigung oder Übereckanbau erforderlich

Die nutzbare Auflagentiefe weicht von den angegebenen Regaltiefen minimal ab.

Rega Stabio Norm 5

Edelstahl Regalauflagen (Werkstoff 1.4301)

Drahtrostauflage



Breite mm	Fachlast kg	Regaltiefe			
		300 mm ¹⁾ Bestellnr. EUR	400 mm Bestellnr. EUR	500 mm Bestellnr. EUR	600 mm Bestellnr. EUR
600	150	00169907 60,-	00169915 61,-	00169923 69,-	00169931 71,-
800	150	00169908 69,-	00169916 70,-	00169924 80,-	00169932 87,-
900	150	00169909 73,-	00169917 73,-	00169925 81,-	00169933 92,-
1000	150	00169910 78,-	00169918 79,-	00169926 89,-	00169934 98,-
1200	150	00169911 95,-	00169919 99,-	00169927 113,-	00169935 120,-
1400	100	00169913 107,-	00169921 107,-	00169929 127,-	00169937 136,-
1500	100	00169914 114,-	00169922 114,-	00169930 131,-	00169938 144,-

Drahtrostauflage für GN-Deckel





Breite mm	Regaltiefe mm	Aufnahmekapazität	Bestellnr. EUR
1000	600	Zur senkrechten Aufnahme von 23 GN 1/1-, 46 GN 1/2- oder 69 GN 1/3-Deckeln	00169939 214,-
1200	600	Zur senkrechten Aufnahme von 28 GN 1/1-, 56 GN 1/2- oder 84 GN 1/3-Deckeln	00169940 257,-

1) Wandbefestigung oder Übereckanbau erforderlich

Die nutzbare Auflagentiefe weicht von den angegebenen Regaltiefen minimal ab.

Rega Stabio Norm 5 Zubehör

Diagonalkreuz	Ausführung	Bestellnr. EUR
	Material Edelstahl (für 600 - 1500 mm Regalbreite)	00169941 30,-
	<i>Einzelregale benötigen Diagonalkreuze, bei mehreren Regalen nebeneinander benötigt nur jedes dritte Regalfeld ein Diagonalkreuz.</i>	

Eckverbindungsklammer	Ausführung	Bestellnr. EUR
	Eckverbindungsklammer (Edelstahl) für Drahtrostauflagen	00169942 4,-
	Eckverbindungsklammer (Kunststoff) für Bodenauflagen und Blechrostauflagen	00169943 4,-
	<i>Bei Eckanordnung mit Verbindungsklammern verringert sich die Fachlast der belasteten Auflage auf 1/3. Bei Übereckanbau sind pro Regalauflage 2 Stück Eckverbindungsklammern nötig.</i>	

Bodenrost	Breite mm	Höhe mm	Regaltiefe	
			450 mm	550 mm
	1000	300	00169944 455,-	00169946 465,-
	1200	300	00169945 496,-	00169947 508,-

Gehängeschiene	passend für Regalbreite (mm)	600	800	900	1000	1200	1300	1400	1500
	Bestellnr.		00172283	00172284	00172285	00172286	00172287	00172288	00172289
EUR		26,-	29,-	32,-	34,-	37,-	40,-	41,-	44,-

Schiebehaken Aluminium	Ausführung	Bestellnr. EUR
	Für Gehängeschiene, Höhe 45 mm	00172294 8,-

S-Haken	Ausführung	Bestellnr. EUR/Satz
	Belastbarkeit pro Haken 20 kg, ø 5 mm, 120 mm lang, Edelstahl rostfrei 5 Stück = 1 Satz	7150023 20,50

Wandbefestigung	Ausführung	Bestellnr. EUR
	Für ein Grundregal sind zur Befestigung der hinteren Vierkantrohre der Regalleitern an der Zellenwand bzw. Gebäudewand zwei Wandbefestigungen erforderlich. Material Edelstahl rostfrei	7140022 9,80

Druckverteilerplatten für Regalleitern	Ausführung	Bestellnr. EUR/Satz
	ø 108 mm, 2 mm stark, Edelstahl rostfrei 2 Stück = 1 Satz	7150024 8,50

Rega Stabio Norm 25

Edelstahl Regalsystem (Werkstoff 1.4509)

- Ausgestattet mit 4 Edelstahl-Bodenauflagen je Regalfeld
- Regalhöhe 1800 mm
- Maximale Feldlast 600 kg

Regal Gesamtbreite mm	Regaltiefe	
	500 mm EUR	600 mm EUR
800	364,-	390,-
900	376,-	406,-
1000	392,-	418,-
1200	440,-	490,-
1400	484,-	522,-
1575	611,-	660,-
1675	623,-	676,-
1775	635,-	692,-
1875	651,-	704,-
1975	667,-	716,-
2075	699,-	776,-
2175	715,-	788,-
2275	743,-	808,-
2375	763,-	860,-
2575	807,-	892,-
2775	851,-	924,-
3050	974,-	1.074,-

Edelstahl Regalleitern



Höhe mm	Feldlast kg	Regaltiefe	
		500 mm Bestellnr. EUR	600 mm Bestellnr. EUR
1800	600	00169948 87,-	00169950 90,-
2000	600	00169949 92,-	00169951 95,-

Die nutzbare Auflagentiefe weicht von den angegebenen Regaltiefen minimal ab.

Rega Stabio Norm 25

Edelstahl Regalauflagen (Werkstoff 1.4509)

Blechrostauflage



Breite mm	Fachlast kg	Regaltiefe	
		500 mm Bestellnr. EUR	600 mm Bestellnr. EUR
800	150	00169952 42,-	00169957 50,-
900	150	00169953 46,-	00169958 54,-
1000	150	00169954 51,-	00169959 58,-
1200	150	00169955 60,-	00169960 68,-
1400	100	00169956 69,-	00169961 79,-


Bodenauflage




Breite mm	Fachlast kg	Regaltiefe	
		500 mm Bestellnr. EUR	600 mm Bestellnr. EUR
800	150	00169962 40,-	00169967 45,-
900	150	00169963 43,-	00169968 49,-
1000	150	00169964 47,-	00169969 52,-
1200	150	00169965 59,-	00169970 70,-
1400	125	00169966 70,-	00169971 78,-

Die nutzbare Auflagentiefe weicht von den angegebenen Regaltiefen minimal ab.

Rega Stabio Norm 25 Zubehör

Diagonalkreuz	Ausführung	Bestellnr. EUR
	Material Edelstahl (für 600 - 1500 mm Regalbreite)	00169941 30,-
<i>Einzelregale benötigen Diagonalkreuze, bei mehreren Regalen nebeneinander benötigt nur jedes dritte Regalfeld ein Diagonalkreuz.</i>		

Eckverbindungsklammer	Ausführung	Bestellnr. EUR
	Eckverbindungsklammer (Kunststoff) für Bodenauflagen und Blechrostauflagen	00169943 4,-
<i>Bei Eckanordnung mit Verbindungsklammern verringert sich die Fachlast der belasteten Auflage auf 1/3. Bei Übereckanbau sind pro Regalauflage 2 Stück Eckverbindungsklammern nötig.</i>		

Druckverteilerplatten für Regalleitern	Ausführung	Bestellnr. EUR/Satz
	ø 108 mm, 2 mm stark, Edelstahl rostfrei 2 Stück = 1 Satz	7150024 8,50

Rega Almo Norm 20

Aluminium Regalsystem

- Ausgestattet mit 4 Aluminium-Bodenauflagen je Regalfeld
- Regalhöhe 1800 mm, maximale Feldlast 600 kg

Regal Gesamtbreite mm	Regaltiefe			
	300 mm EUR	400 mm EUR	500 mm EUR	600 mm EUR
600	234,-	238,-	266,-	302,-
800	250,-	274,-	302,-	338,-
900	274,-	298,-	318,-	362,-
1000	278,-	310,-	330,-	378,-
1200	306,-	326,-	418,-	458,-
1300	314,-	350,-	446,-	510,-
1400	318,-	354,-	450,-	514,-
1500	374,-	422,-	474,-	534,-
1575	424,-	470,-	522,-	588,-
1675	448,-	494,-	538,-	612,-
1775	472,-	518,-	554,-	636,-
1875	476,-	530,-	566,-	652,-
1975	480,-	542,-	578,-	668,-
2075	504,-	546,-	654,-	732,-
2175	508,-	558,-	666,-	748,-
2275	516,-	574,-	686,-	788,-
2375	536,-	574,-	754,-	828,-
2475	576,-	654,-	722,-	824,-
2575	548,-	602,-	786,-	884,-
2675	604,-	670,-	810,-	904,-
2775	560,-	630,-	818,-	940,-
2875	616,-	698,-	842,-	960,-
2975	672,-	766,-	866,-	980,-
3050	706,-	778,-	902,-	1.022,-

Aluminium Regalleitern



Höhe mm	Feldlast kg	Regaltiefe			
		300 mm Bestellnr. EUR	400 mm Bestellnr. EUR	500 mm Bestellnr. EUR	600 mm Bestellnr. EUR
1200	600	00169673 52,-	00169678 54,-	00169683 58,-	00169688 64,-
1400	600	00169674 53,-	00169679 55,-	00169684 59,-	00169689 65,-
1600	600	00169675 53,-	00169680 55,-	00169685 59,-	00169690 65,-
1800	600	00169676 54,-	00169681 56,-	00169686 60,-	00169691 66,-
2000	600	00169677 56,-	00169682 58,-	00169687 62,-	00169692 68,-
1800	1200	-	00169693 64,-	00169695 67,-	00169697 72,-
2000	1200	-	00169694 70,-	00169696 73,-	00169698 78,-

Die nutzbare Auflagentiefe weicht von den angegebenen Regaltiefen minimal ab.

Rega Almo Norm 20

Aluminium Regalauflagen

Rostauflage



Breite mm	Fachlast kg	Regaltiefe			
		300 mm Bestellnr. EUR	400 mm Bestellnr. EUR	500 mm Bestellnr. EUR	600 mm Bestellnr. EUR
600	200	00169699 25,-	00169707 29,-	00169715 32,-	00169723 36,-
800	200	00169700 32,-	00169708 38,-	00169716 40,-	00169724 46,-
900	200	00169701 38,-	00169709 40,-	00169717 45,-	00169725 51,-
1000	200	00169702 40,-	00169710 45,-	00169718 50,-	00169726 56,-
1200	160	00169703 45,-	00169711 54,-	00169719 59,-	00169727 67,-
1300	150	00169704 51,-	00169712 58,-	00169720 66,-	00169728 74,-
1400	150	00169705 53,-	00169713 60,-	00169721 69,-	00169729 77,-
1500	150	00169706 55,-	00169714 67,-	00169722 74,-	00169730 85,-

Bodenauflage



Breite mm	Fachlast kg	Regaltiefe			
		300 mm Bestellnr. EUR	400 mm Bestellnr. EUR	500 mm Bestellnr. EUR	600 mm Bestellnr. EUR
600	150	00169731 26,-	00169739 26,-	00169747 31,-	00169755 37,-
800	150	00169732 30,-	00169740 35,-	00169748 40,-	00169756 46,-
900	150	00169733 36,-	00169741 41,-	00169749 44,-	00169757 52,-
1000	150	00169734 37,-	00169742 44,-	00169750 47,-	00169758 56,-
1200	100	00169735 44,-	00169743 48,-	00169751 69,-	00169759 76,-
1300	100	00169736 46,-	00169744 54,-	00169752 76,-	00169760 89,-
1400	100	00169737 47,-	00169745 55,-	00169753 77,-	00169761 90,-
1500	100	00169738 61,-	00169746 72,-	00169754 83,-	00169762 95,-

Die nutzbare Auflagentiefe weicht von den angegebenen Regaltiefen minimal ab.

Rega Almo Norm 20 Regalauflagen

Flaschenauflage

- für Flaschen-Einzellagerung
- Material Stahl mit silbergrauer Kunststoffbeschichtung



Breite mm	Regaltiefe mm	Fassungsvermögen	Bestellnr. EUR
800	500	6 Flaschen pro Reihe (0,75 und 1 Liter)	00169763 60,-
1000	500	8 Flaschen pro Reihe (0,75 und 1 Liter)	00169764 65,-


Kistenauflage


- für Hochkant- und Querlagerung
- Material Stahl mit silbergrauer Kunststoffbeschichtung



Breite mm	Regaltiefe mm	Fassungsvermögen	Bestellnr. EUR
1000	500	3 Kisten hochkant oder 2 Kisten quer	00169765 85,-

Rega Almo Norm 20 Zubehör

Diagonalkreuz	Ausführung	Bestellnr. EUR
	Material Aluminium	00169766 22,-
<i>Einzelregale benötigen Diagonalkreuze, bei mehreren Regalen nebeneinander benötigt nur jedes dritte Regalfeld ein Diagonalkreuz.</i>		

Eckverbindungsklammer	Ausführung	Bestellnr. EUR
	Eckverbindungsklammer (Kunststoff) für Rostauflagen und Bodenauflagen	00169768 4,-
<i>Bei Eckanordnung mit Verbindungsklammern verringert sich die Fachlast der belasteten Auflage auf 1/3. Bei Übereckanbau sind pro Regalauflage 2 Stück Eckverbindungsklammern nötig.</i>		

Bodenrost	Breite mm	Höhe mm	Regaltiefe	
			500 mm	600 mm
	1000	300	00169769 143,-	00169771 150,-
	1200	300	00169770 154,-	00169772 162,-

Gehängeschiene	passend für Regalbreite (mm)	600	800	900	1000	1200	1300	1400	1500
	Bestellnr.	00172283	00172284	00172285	00172286	00172287	00172288	00172289	00172290
	EUR	26,-	29,-	32,-	34,-	37,-	40,-	41,-	44,-

Schiebehaken Aluminium	Ausführung	Bestellnr. EUR
	Für Gehängeschiene, Höhe 45 mm	00172294 8,-

S-Haken	Ausführung	Bestellnr. EUR/Satz
	Belastbarkeit pro Haken 20 kg, ø 5 mm, 120 mm lang, Edelstahl rostfrei 5 Stück = 1 Satz	7150023 20,50

Druckverteilerplatten für Regalleitern	Ausführung	Bestellnr. EUR/Satz
	ø 108 mm, 2 mm stark, Edelstahl rostfrei 2 Stück = 1 Satz	7150024 8,50

Rega Almo Norm 12

Aluminium/Kunststoff Regalsystem

- Ausgestattet mit 4 Kunststoff-Bodenauflagen je Regalfeld
- Regalhöhe 1800 mm
- Maximale Feldlast 600 kg

Regal Gesamtbreite mm	Regaltiefe		
	400 mm EUR	500 mm EUR	600 mm EUR
600	238,-	254,-	278,-
800	270,-	286,-	302,-
900	278,-	302,-	330,-
1000	294,-	310,-	338,-
1200	318,-	326,-	374,-
1400	346,-	354,-	406,-
1500	366,-	406,-	426,-
1575	462,-	490,-	516,-
1675	470,-	506,-	544,-
1775	478,-	522,-	572,-
1875	494,-	530,-	580,-
1975	510,-	538,-	588,-
2075	518,-	546,-	616,-
2175	534,-	554,-	624,-
2275	546,-	574,-	648,-
2375	558,-	570,-	660,-
2475	582,-	634,-	676,-
2575	586,-	598,-	692,-
2675	606,-	650,-	712,-
2775	614,-	626,-	724,-
2875	634,-	678,-	744,-
2975	654,-	730,-	764,-
3050	734,-	774,-	866,-

Aluminium Regalleitern



Höhe mm	Feldlast kg	Regaltiefe		
		400 mm Bestellnr. EUR	500 mm Bestellnr. EUR	600 mm Bestellnr. EUR
1200	600	00169678 54,-	00169683 58,-	00169688 64,-
1400	600	00169679 55,-	00169684 59,-	00169689 65,-
1600	600	00169680 55,-	00169685 59,-	00169690 65,-
1800	600	00169681 56,-	00169686 60,-	00169691 66,-
2000	600	00169682 58,-	00169687 62,-	00169692 68,-

Die nutzbare Auflagentiefe weicht von den angegebenen Regaltiefen minimal ab.

Rega Almo Norm 12

Kunststoff Regalauflagen

Rostauflage



Breite mm	Fachlast kg	Regaltiefe		
		400 mm Bestellnr. EUR	500 mm Bestellnr. EUR	600 mm Bestellnr. EUR
600	150	00169773 24,-	00169780 25,-	00169787 28,-
800	150	00169774 32,-	00169781 33,-	00169788 34,-
900	150	00169775 33,-	00169782 37,-	00169789 40,-
1000	150	00169776 36,-	00169783 41,-	00169790 42,-
1200	150	00169777 42,-	00169784 43,-	00169791 51,-
1400	100	00169778 47,-	00169785 53,-	00169792 57,-
1500	100	00169779 53,-	00169786 56,-	00169793 63,-


Bodenauflage




Breite mm	Fachlast kg	Regaltiefe		
		400 mm Bestellnr. EUR	500 mm Bestellnr. EUR	600 mm Bestellnr. EUR
600	150	00169794 26,-	00169801 28,-	00169808 31,-
800	150	00169795 34,-	00169802 36,-	00169809 37,-
900	150	00169796 36,-	00169803 40,-	00169810 44,-
1000	150	00169797 40,-	00169804 42,-	00169811 46,-
1200	100	00169798 46,-	00169805 46,-	00169812 55,-
1400	100	00169799 53,-	00169806 53,-	00169813 63,-
1500	100	00169800 58,-	00169807 66,-	00169814 68,-

Die nutzbare Auflagentiefe weicht von den angegebenen Regaltiefen minimal ab.

Rega Almo Norm 12 Zubehör

Diagonalkreuz	Ausführung	Bestellnr. EUR
	Material Aluminium (für 600 - 1500 mm Regalbreite)	00169815 22,-
<i>Einzelregale benötigen Diagonalkreuze, bei mehreren Regalen nebeneinander benötigt nur jedes dritte Regalfeld ein Diagonalkreuz.</i>		

Eckverbindungsklammer	Ausführung	Bestellnr. EUR
	Eckverbindungsklammer (Kunststoff) für Rostauflagen und Bodenauflagen	00169816 4,-
<i>Bei Eckanordnung mit Verbindungsklammern verringert sich die Fachlast der belasteten Auflage auf 1/3. Bei Übereckanbau sind pro Regalauflage 2 Stück Eckverbindungsklammern nötig.</i>		

Rega Ferro Norm 28

Stahl/Kunststoff Regalsystem für Trockenlager

- Ausgestattet mit 4 Stahl-Bodenauflagen je Regalfeld
- Regalhöhe 1800 mm
- Maximale Feldlast 600 kg

Regal Gesamtbreite mm	Regaltiefe		
	400 mm EUR	500 mm EUR	600 mm EUR
800	191,-	211,-	225,-
1000	203,-	219,-	241,-
1200	211,-	235,-	253,-
1575	321,-	357,-	382,-
1775	333,-	365,-	398,-
1975	345,-	373,-	414,-
2175	353,-	389,-	426,-
2375	361,-	405,-	438,-
2550	463,-	511,-	555,-
2750	475,-	519,-	571,-
2950	487,-	527,-	587,-
3150	495,-	543,-	599,-

Stahl Regalleitern, hochglanzverzinkt



Höhe mm	Feldlast kg	Regaltiefe		
		400 mm Bestellnr. EUR	500 mm Bestellnr. EUR	600 mm Bestellnr. EUR
1600	600	00172003 45,-	00172006 49,-	00172009 52,-
1800	600	00172004 46,-	00172007 50,-	00172010 53,-
2000	600	00172005 48,-	00172008 52,-	00172011 55,-

Die nutzbare Auflagentiefe weicht von den angegebenen Regaltiefen minimal ab.

Rega Ferro Norm 28

Stahl/Kunststoff Regalauflagen für Trockenlager

Kunststoff-Rostauflage



Breite mm	Fachlast kg	Regaltiefe		
		400 mm Bestellnr. EUR	500 mm Bestellnr. EUR	600 mm Bestellnr. EUR
800	150	00172021 26,-	00172024 29,-	00172027 31,-
1000	150	00172022 31,-	00172025 33,-	00172028 39,-
1200	150	00172023 37,-	00172026 39,-	00172029 43,-

Kunststoff-Bodenauflage



Breite mm	Fachlast kg	Regaltiefe		
		400 mm Bestellnr. EUR	500 mm Bestellnr. EUR	600 mm Bestellnr. EUR
800	150	00172030 33,-	00172033 37,-	00172036 40,-
1000	150	00172031 39,-	00172034 42,-	00172037 48,-
1200	150	00172032 46,-	00172035 48,-	00172038 54,-

Stahl-Bodenauflage, hochglanzverzinkt



Breite mm	Fachlast kg	Regaltiefe		
		400 mm Bestellnr. EUR	500 mm Bestellnr. EUR	600 mm Bestellnr. EUR
800	150	00172012 21,-	00172015 24,-	00172018 26,-
1000	150	00172013 24,-	00172016 26,-	00172019 30,-
1200	150	00172014 26,-	00172017 30,-	00172020 33,-

Die nutzbare Auflagentiefe weicht von den angegebenen Regaltiefen minimal ab.

Rega Ferro Norm 28

Stahl/Kunststoff Regalauflagen für Trockenlager

Flaschenauflage

- für Flaschen-Einzellagerung
- Material Stahl mit silbergrauer Kunststoffbeschichtung



Breite mm	Regaltiefe mm	Fachlast kg	Fassungsvermögen	Bestell-Nr. EUR
800	500	100	6 Flaschen pro Reihe (0,75 und 1 Liter)	00169763 60,-
1000	500	100	8 Flaschen pro Reihe (0,75 und 1 Liter)	00169764 65,-


Kistenauflage



- für Hochkant- und Querlagerung
- Material Stahl mit silbergrauer Kunststoffbeschichtung



Breite mm	Regaltiefe mm	Fachlast kg	Fassungsvermögen	Bestell-Nr. EUR
1000	500	100	3 Kisten hochkant oder 2 Kisten quer	00169765 85,-

Zubehör

Diagonalkreuz	Ausführung	Bestellnr. EUR
	Material Edelstahl (für 800 - 1200 mm Regalbreite)	00172039 15,-
<i>Einzelregale benötigen Diagonalkreuze, bei mehreren Regalen nebeneinander benötigt nur jedes dritte Regalfeld ein Diagonalkreuz.</i>		

Eckverbindungsklammer	Ausführung	Bestellnr. EUR
	Eckverbindungsklammer (Kunststoff) für Rostauflagen und Kunststoff-Bodenauflagen	00169816 4,-
	Eckverbindungsklammer (Kunststoff) für Bodenauflagen und Blechrostauflagen	00169768 4,-
<i>Bei Eckanordnung mit Verbindungsklammern verringert sich die Fachlast der belasteten Auflage auf 1/3. Bei Übereckanbau sind pro Regalauflage 2 Stück Eckverbindungsklammern nötig.</i>		

Die nutzbare Auflagentiefe weicht von den angegebenen Regaltiefen minimal ab.

Folgendes Zubehör ist weiterhin erhältlich:

■ **diverses Regalzubehör**

(z.B. Schlingerleisten, Längsverbinder, Rücken an Rücken Diagonalkreuz)

■ **Schieberegale**

Vorbeschriebene Regalsysteme können durch den Einsatz der Schieberegalanlage sinnvoll ergänzt werden.

■ **Transportgeräte**

- Servierwagen
- Regalwagen
- Korb- Plattformwagen
- Behälterrolli
- Besteck- Tellerwagen
- Tablettabräumwagen Alu/Edelstahl

■ **Stapelgeräte**

■ **Speiseausgabewagen**

■ **Speisetransportwagen**

■ **Bankettwagen**

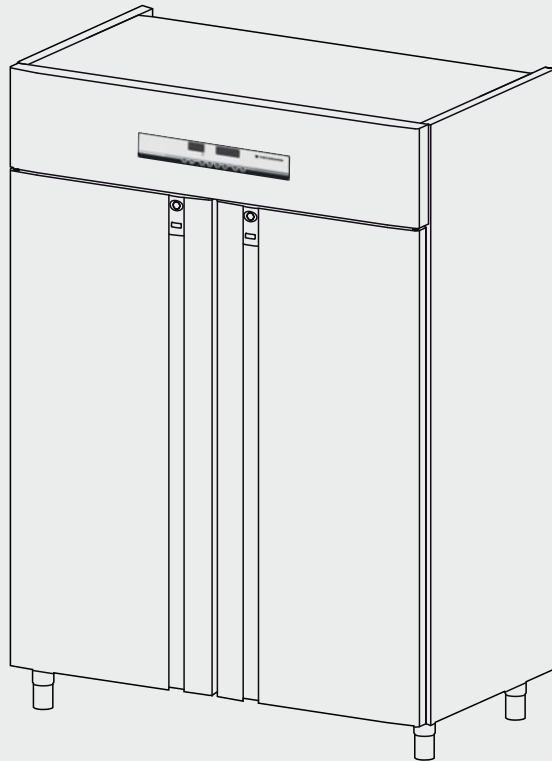
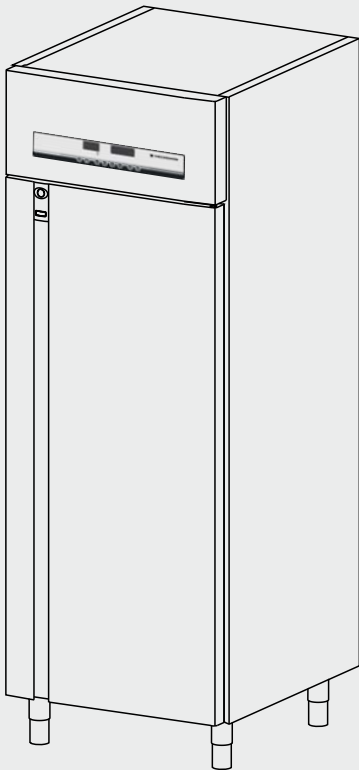
**Wir informieren Sie gerne über technische Details und erstellen Ihnen ein Angebot.
Fragen Sie einfach an!**

Viessmann Kältetechnik AG
Schleizer Straße 100
95030 Hof/Saale - Germany

Telefon +49 (0) 92 81/81 4-0
Telefax +49 (0) 92 81/81 4-2 69

info@vkag.de
www.vkag.de

Preisliste Teil 4 - **Gewerbekühlschränke FLEX-COOL**



Kühlschränke FLEX-COOL

- Material Edelstahl
- Höhenverstellbare FüÙe
- Automatische Abtauung mit Tauwasserverdunstung mittels Heißgas
- Türen mit selbst schließenden Scharnieren

Modell	FLEX-COOL NK-E 70*	FLEX-COOL NK-E 140
Ausführung	1 Tür	2 Türen
Steuerung	Elektronische Regelung	Elektronische Regelung
Abmessungen (BxTxH)	700 x 830 x 2080 mm	1400 x 830 x 2080 mm
Temperaturbereich	0°C/+10°C	0°C/+10°C
Kapazität/Volumen (L)	617	1330
Geeignet für Gastronorm	4 x GN 2/1	8 x GN 2/1
Wandstärke (mm)	75	75
Kälteleistung (W)	262	377
Netzanschluss (V/Hz)	230/50	230/50
Bestellnummer	00174006	00174008
EUR	2.795,- EUR	4.110,- EUR

- Innenbeleuchtung
- Material Edelstahl
- Höhenverstellbare FüÙe
- Automatische Abtauung mit Tauwasserverdunstung mittels Heißgas
- Abschließbare Türen, ergonomischer Türgriff und selbst schließende Scharniere

Modell	FLEX-COOL NK 70*	FLEX-COOL NK 140
Ausführung	1 Tür	2 Türen
Steuerung	Elektronische Regelung (HACCP)	Elektronische Regelung (HACCP)
Abmessungen (BxTxH)	700 x 840 x 2080 mm	1400 x 840 x 2080 mm
Temperaturbereich	-2°C/+8°C	-2°C/+8°C
Kapazität/Volumen (L)	617	1330
Geeignet für Gastronorm	4 x GN 2/1	8 x GN 2/1
Wandstärke (mm)	75	75
Kälteleistung (W)	262	377
Netzanschluss (V/Hz)	230/50	230/50
Bestellnummer	00174010	00174014
EUR	3.305,- EUR	4.960,- EUR

* Auslieferungszustand DIN rechts. Die Tür kann vor Ort auf DIN links umgebaut werden.

Weitere Modelle optional erhältlich! Fragen Sie einfach an!

- Mit Glastürfront(en) und Innenbeleuchtung
- Material Edelstahl
- Höhenverstellbare Füße
- Automatische Abtauung mit Tauwasserverdunstung mittels Heißgas
- Abschließbare Türen, ergonomischer Türgriff und selbst schließende Scharniere

Modell	FLEX-COOL NK-G 70	FLEX-COOL NK-G 140
Ausführung	1 Glastür	2 Glastüren
Steuerung	Elektronische Regelung (HACCP)	Elektronische Regelung (HACCP)
Abmessungen (BxTxH)	700 x 840 x 2080 mm	1400 x 840 x 2080 mm
Temperaturbereich	+2°C/+10°C	+2°C/+10°C
Kapazität/Volumen (L)	617	1330
Geeignet für Gastronorm	4 x GN 2/1	8 x GN 2/1
Wandstärke (mm)	75 mm	75 mm
Kälteleistung (W)	262	377
Netzanschluss (V/Hz)	230/50	230/50
Bestellnummer	00174012	00174016
EUR	3.645,- EUR	5.590,- EUR

Zubehör für Kühlschränke FLEX-COOL

	Bestellnummer	EUR
Rädersatz	00174028	210,-
Fußhebel	00174027	200,-
Rost 650 x 530 GN 2/1	00174758	41,-
U-Schienen für Rost (Paar)	00174759	51,-

Weitere Modelle optional erhältlich! Fragen Sie einfach an!

Tiefkühlschränke FLEX-COOL

- Material Edelstahl
- Höhenverstellbare FüÙe
- Automatische Abtauung mit Tauwasserverdunstung mittels Heißgas
- Türen mit selbst schließenden Scharnieren

Modell	FLEX-COOL TK-E 70*	FLEX-COOL TK-E 140
Ausführung	1 Tür	2 Türen
Steuerung	Elektronische Regelung	Elektronische Regelung
Abmessungen (BxTxH)	700 x 830 x 2080 mm	1400 x 830 x 2080 mm
Temperaturbereich	-25°C/-15°C	-25°C/-15°C
Kapazität/Volumen (L)	617	1330
Geeignet für Gastronorm	4 x GN 2/1	8 x GN 2/1
Wandstärke (mm)	75	75
Kälteleistung (W)	403	601
Netzanschluss (V/Hz)	230/50	230/50
Bestellnummer	00174007	00174009
EUR	2.940,- EUR	4.310,- EUR

- Innenbeleuchtung
- Material Edelstahl
- Höhenverstellbare FüÙe
- Automatische Abtauung mit Tauwasserverdunstung mittels Heißgas
- Abschließbare Türen, ergonomischer Türgriff und selbst schließende Scharniere

Modell	FLEX-COOL TK 70*	FLEX-COOL TK 140
Ausführung	1 Tür	2 Türen
Steuerung	Elektronische Regelung (HACCP)	Elektronische Regelung (HACCP)
Abmessungen (BxTxH)	700 x 840 x 2080 mm	1400 x 840 x 2080 mm
Temperaturbereich	-25°C/-15°C	-25°C/-15°C
Kapazität/Volumen (L)	617	1330
Geeignet für Gastronorm	4 x GN 2/1	8 x GN 2/1
Wandstärke (mm)	75	75
Kälteleistung (W)	403	601
Netzanschluss (V/Hz)	230/50	230/50
Bestellnummer	00174011	00174015
EUR	3.450,- EUR	5.090,- EUR

* Auslieferungszustand DIN rechts. Die Tür kann vor Ort auf DIN links umgebaut werden.

Weitere Modelle optional erhältlich! Fragen Sie einfach an!

- Mit Glastürfront(en) und Innenbeleuchtung
- Material Edelstahl
- Höhenverstellbare Füße
- Automatische Abtauung mit Tauwasserverdunstung mittels Heißgas
- Abschließbare Türen, ergonomischer Türgriff und selbst schließende Scharniere

Modell	FLEX-COOL TK-G 70	FLEX-COOL TK-G 140
Ausführung	1 Glastür	2 Glastüren
Steuerung	Elektronische Regelung (HACCP)	Elektronische Regelung (HACCP)
Abmessungen (BxTxH)	700 x 840 x 2080 mm	1400 x 840 x 2080 mm
Temperaturbereich	-20°C/-15°C	-20°C/-15°C
Kapazität/Volumen (L)	617	1330
Geeignet für Gastronorm	4 x GN 2/1	8 x GN 2/1
Wandstärke (mm)	75 mm	75 mm
Kälteleistung (W)	403	601
Netzanschluss (V/Hz)	230/50	230/50
Bestellnummer	00174013	00174017
EUR	4.070,- EUR	5.950,- EUR

Zubehör für Tiefkühlschränke FLEX-COOL

	Bestellnummer	EUR
Rädersatz	00174028	210,-
Fußhebel	00174027	200,-
Rost 650 x 530 GN 2/1	00174758	41,-
U-Schienen für Rost (Paar)	00174759	51,-

Weitere Modelle optional erhältlich! Fragen Sie einfach an!

Sahne-Klima-Kühlschrank FLEX-COOL

- Material Edelstahl
- Höhenverstellbare FüÙe
- Automatische Abtauung mit Tauwasserverdunstung mittels Heißgas
- Abschließbare Türen und selbst schließende Scharniere

Modell	FLEX-COOL SK 600	FLEX-COOL SK 800
Ausführung	1 Tür	1 Tür
Steuerung	Elektronische Regelung	Elektronische Regelung
Abmessungen (BxTxH)	740 x 730 x 2070 mm	740 x 1010 x 2070 mm
Temperaturbereich	-3°C/+10°C	-3°C/+10°C
Kapazität/Volumen (L)	560	820
Geeignet für Gastronorm	20 Auflegeschieben für EN-Bleche	20 Auflegeschieben für EN-Bleche
Wandstärke (mm)	60	60
Kälteleistung (W)	307	506
Netzanschluss (V/Hz)	230/50	230/50
Bestellnummer	00174018	00174019
EUR	4.325,- EUR	5.430,- EUR

Fisch-Kühlschrank FLEX-COOL

- Material Edelstahl
- Höhenverstellbare FüÙe
- Automatische Abtauung mit Tauwasserverdunstung mittels Heißgas
- Abschließbare Türen und selbst schließende Scharniere

Modell	FLEX-COOL FK 70*	FLEX-COOL FK 140
Ausführung	1 Tür	2 Türen
Steuerung	Elektronische Regelung (HACCP)	Elektronische Regelung (HACCP)
Abmessungen (BxTxH)	700 x 840 x 2080 mm	1400 x 840 x 2080 mm
Temperaturbereich	-6°C/+4°C	-6°C/+4°C
Kapazität/Volumen (L)	617	1330
Geeignet für Gastronorm	12 x GN 2/1 Kunststoffschalen	24 x GN 2/1 Kunststoffschalen
Wandstärke (mm)	75	75
Kälteleistung (W)	298	484
Netzanschluss (V/Hz)	230/50	230/50
Bestellnummer	00174025	00174026
EUR	3.765,- EUR	5.600,- EUR

* Auslieferungszustand DIN rechts. Die Tür kann vor Ort auf DIN links umgebaut werden.

Zubehör für Sahne-Klima- und Fisch-Kühlschränke FLEX-COOL

	Bestellnummer	EUR
Rädersatz	00174028	210,-
Fußhebel	00174027	200,-

Weitere Modelle optional erhältlich! Fragen Sie einfach an!

Roll-In Kühl- und Tiefkühlschränke FLEX-COOL

- Material Edelstahl
- Automatische Abtauung mit Tauwasserverdunstung mittels Heißgas
- Abschließbare Türen und selbst schließende Scharniere

Modell	FLEX-COOL Roll-In NK	FLEX-COOL Roll-In TK
Ausführung	Kühlung	Tiefkühlung
Steuerung	Elektronische Regelung	Elektronische Regelung
Abmessungen (BxTxH)	900 x 1062 x 2240 mm	900 x 1062 x 2300 mm
Temperaturbereich	+2°C/+8°C	-15°C/-20°C
Kapazität/Volumen (L)	1300	1300
Geeignet für Gastronorm	1 x GN 2/1	1 x GN 2/1
Wandstärke (mm)	80	80
Kälteleistung (W)	506	572
Netzanschluss (V)	230/50	230/50
Bestellnummer	00174020	00174021
EUR	5.745,- EUR	7.325,- EUR

Schnellkühler / Schockfroster FLEX-COOL

- Material Edelstahl
- Höhenverstellbare Füße
- Kerntemperaturfühler, um die Temperatur am Kern des Produkts zu messen
- Abschließbare Türen und selbst schließende Scharniere
- Kontroll-Platine mit Display, bis zu 100 Programme können gespeichert werden

Modell	FLEX-COOL SF 51	FLEX-COOL SF 81	FLEX-COOL SF 121
Ausführung	mit Aggregat	mit Aggregat	mit Aggregat
Steuerung	Elektronische Regelung	Elektronische Regelung	Elektronische Regelung
Abmessungen (BxTxH)	790 x 700 x 850 mm	790 x 800 x 1320 mm	790 x 800 x 1800 mm
Schnellkühlzyklus +90°C/+3°C	18 kg	25 kg	36 kg
Schockfrosterzyklus +90°C/-18°C	12 kg	16 kg	24 kg
Kapazität/Volumen	≤ 18 kg	≤ 25 kg	≤ 55 kg
Geeignet für Gastronorm	GN 1/1	GN 1/1	GN 1/1
Wandstärke	60 mm	60 mm	60 mm
Kälteleistung (W)	810	1300	2850
Netzanschluss (V)	230/50	230/50	400/50
Bestellnummer	00174022	00174023	00174024
EUR	4.470,- EUR	5.500,- EUR	7.845,- EUR

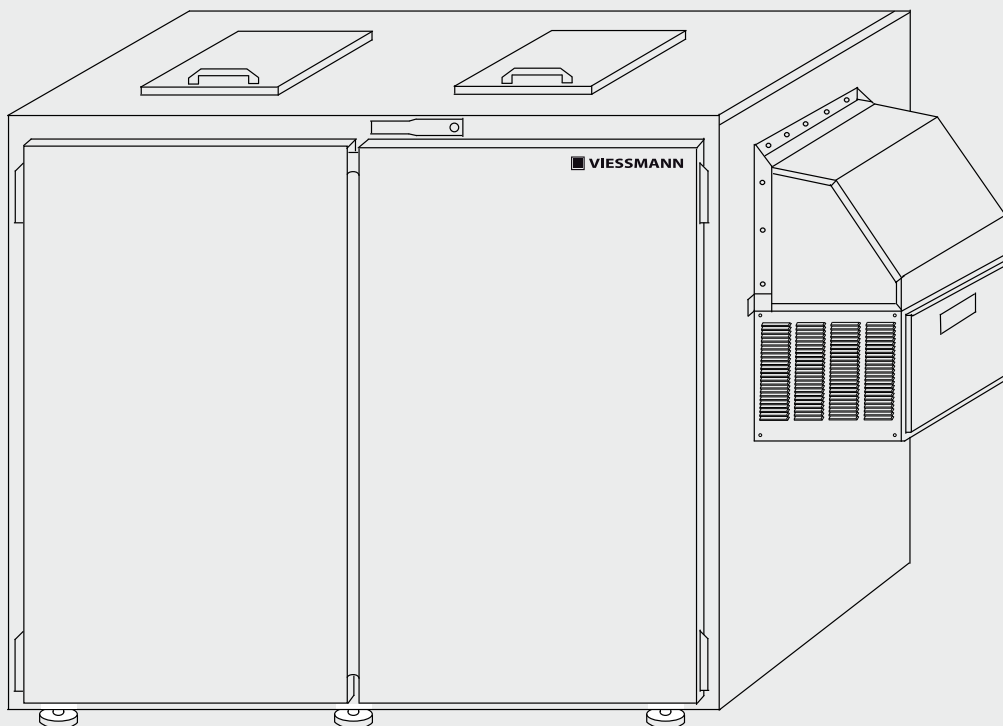
Weitere Modelle optional erhältlich! Fragen Sie einfach an!

Viessmann Kältetechnik AG
Schleizer Straße 100
95030 Hof/Saale - Germany

Telefon +49 (0) 92 81/81 4-0
Telefax +49 (0) 92 81/81 4-2 69

info@vkag.de
www.vkag.de

Preisliste Teil 5 - **Konfiskatkühler CONFI-COOL**



Konfiskatkühler CONFİ-COOL für Mülltonnen 120 I

Mülleinwurfklappe, Edelstahlgriff, abschließbar, verstellbare FüÙe, Auffahrrampe, Ausschnitt für Aggregat in der rechten Seitenwand, STFKC Seitenkühler (R134a) ca. 460 W

Modell	CONFİ-COOL 1 x 120 I	CONFİ-COOL 2 x 120 I	CONFİ-COOL 3 x 120 I
Ausführung	komplett Edelstahl 1.4301 (auÙen gebürstet)	komplett Edelstahl 1.4301 (auÙen gebürstet)	komplett Edelstahl 1.4301 (auÙen gebürstet)
Abmessungen (B / B mit Aggregat x H x T)	620/940 x 1162 x 692 mm	1190/1510 x 1162 x 692 mm	1720/2040 x 1162 x 692 mm
Isolierstärke	56 mm	56 mm	56 mm
Umgebungstemperatur	+14°C / +32°C	+14°C / +32°C	+14°C / +32°C
Innentemperatur	+4°C / +20°C	+4°C / +20°C	+4°C / +20°C
Netzanschluss	230 V	230 V	230 V
Konfiskatkühler			
Bestellnummer	00174040	00174041	00174042
EUR	3.295,- EUR	3.915,- EUR	4.375,- EUR
Konfiskatkühler mit Winterregelung			
Bestellnummer	00174043	00174044	00174045
EUR	3.845,- EUR	4.465,- EUR	4.925,- EUR

Konfiskatkühler CONFİ-COOL für Mülltonnen 240 I

Mülleinwurfklappe, Edelstahlgriff, abschließbar, verstellbare FüÙe, Auffahrrampe, Ausschnitt für Aggregat in der rechten Seitenwand, STFKC Seitenkühler (R134a) ca. 460 W

Modell	CONFİ-COOL 1 x 240 I	CONFİ-COOL 2 x 240 I	CONFİ-COOL 3 x 240 I
Ausführung	komplett Edelstahl 1.4301 (auÙen gebürstet)	komplett Edelstahl 1.4301 (auÙen gebürstet)	komplett Edelstahl 1.4301 (auÙen gebürstet)
Abmessungen (B / B mit Aggregat x H x T)	720/1040 x 1300 x 870 mm	1420/1740 x 1300 x 870 mm	2020/2340 x 1300 x 870 mm
Isolierstärke	56 mm	56 mm	56 mm
Umgebungstemperatur	+14°C / +32°C	+14°C / +32°C	+14°C / +32°C
Innentemperatur	+4°C / +20°C	+4°C / +20°C	+4°C / +20°C
Netzanschluss	230 V	230 V	230 V
Konfiskatkühler			
Bestellnummer	00170533	00170534	00170535
EUR	3.590,- EUR	4.190,- EUR	4.690,- EUR
Konfiskatkühler mit Winterregelung			
Bestellnummer	00174033	00174034	00174035
EUR	4.140,- EUR	4.740,- EUR	5.240,- EUR

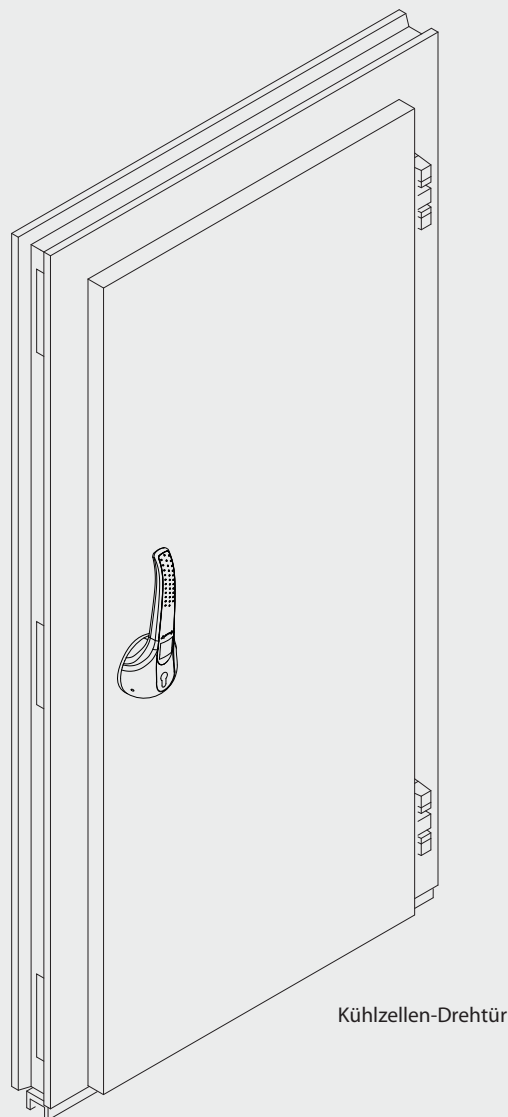
Einwurfschacht zur Nutzung von 120 I - Tonnen (optional erhältlich)

Ausführung	Edelstahl
Bestellnummer	00174037
EUR	240,- EUR

Seitenkühler (optional erhältlich als Ersatzgerät)

Typ	Seitenkühler	Seitenkühler mit Winterregelung
Kältemittel	R134a	R134a
Leistung	460 W	460 W
Bestellnummer	00170536	00174036
EUR	1.280,- EUR	1.830,- EUR

Preisliste Teil 6 - **Kühl- und Tiefkühlraum Drehtüren**



Kühlzellen-Drehtür

Kühlraum-Drehtür

- Für konventionelle Kühlräume mit Temperaturen bis 0°C
- Türblatt mit 100 mm starker Wärmedämmung aus Polyurethan-Hartschaum

Lichte Weite		Rahmenaußenmaß		Breite	Bau-Richtmaß		Türanschlag DIN	Best.-Nr.	Preis	
Breite	Höhe	Breite	Höhe ab Oberkante Fußboden		Höhe ab Oberkante Fußboden Türschwelle	bodengleich				aufgesetzt
mm	mm	mm	mm							

Deckschicht: Stahlblech verzinkt, Pulverbeschichtung Viessmann Standard Weiß (ähnlich RAL 9016)

800	1800	1000	1900	1020	1910	1940	rechts	7118710	1.205,-
800	1800	1000	1900	1020	1910	1940	links	7118711	1.205,-
800	1900	1000	2000	1020	2010	2040	rechts	7118712	1.220,-
800	1900	1000	2000	1020	2010	2040	links	7118713	1.220,-
900	1900	1100	2000	1120	2010	2040	rechts	7118714	1.260,-
900	1900	1100	2000	1120	2010	2040	links	7118715	1.260,-
1000	2000	1200	2100	1220	2110	2140	rechts	7118716	1.320,-
1000	2000	1200	2100	1220	2110	2140	links	7118717	1.320,-
1200	2000	1400	2100	1420	2110	2140	rechts	7118718	1.400,-
1200	2000	1400	2100	1420	2110	2140	links	7118719	1.400,-

Deckschicht: Edelstahl 1.4301, geschliffen mit 180er Korn

800	1800	1000	1900	1020	1910	1940	rechts	7118910	1.580,-
800	1800	1000	1900	1020	1910	1940	links	7118911	1.580,-
800	1900	1000	2000	1020	2010	2040	rechts	7118912	1.595,-
800	1900	1000	2000	1020	2010	2040	links	7118913	1.595,-
900	1900	1100	2000	1120	2010	2040	rechts	7118914	1.635,-
900	1900	1100	2000	1120	2010	2040	links	7118915	1.635,-
1000	2000	1200	2100	1220	2110	2140	rechts	7118916	1.700,-
1000	2000	1200	2100	1220	2110	2140	links	7118917	1.700,-
1200	2000	1400	2100	1420	2110	2140	rechts	7118918	1.775,-
1200	2000	1400	2100	1420	2110	2140	links	7118919	1.775,-

Deckschicht: Aluminium, kreismattiert

800	1800	1000	1900	1020	1910	1940	rechts	7118810	1.245,-
800	1800	1000	1900	1020	1910	1940	links	7118811	1.245,-
800	1900	1000	2000	1020	2010	2040	rechts	7118812	1.265,-
800	1900	1000	2000	1020	2010	2040	links	7118813	1.265,-
900	1900	1100	2000	1120	2010	2040	rechts	7118814	1.300,-
900	1900	1100	2000	1120	2010	2040	links	7118815	1.300,-
1000	2000	1200	2100	1220	2110	2140	rechts	7118816	1.365,-
1000	2000	1200	2100	1220	2110	2140	links	7118817	1.365,-
1200	2000	1400	2100	1420	2110	2140	rechts	7118818	1.440,-
1200	2000	1400	2100	1420	2110	2140	links	7118819	1.440,-

Weitere Deckschichten, Sondergrößen und Ausführungen auf Anfrage!

Tiefkühlraum-Drehtür

- Für konventionelle Kühlräume mit Temperaturen bis -25°C
- Türblatt mit 100 mm starker Wärmedämmung aus Polyurethan-Hartschaum
- Türrahmenheizung

Lichte Weite		Rahmenaußenmaß		Bau-Richtmaß			Türanschlag DIN	Best.-Nr.	Preis EUR
Breite	Höhe	Breite	Höhe ab Oberkante Fußboden	Breite	Höhe ab Oberkante Fußboden Türschwelle				
mm	mm	mm	mm	mm	bodengleich mm	aufgesetzt mm			

Deckschicht: Stahlblech verzinkt, Pulverbeschichtung Viessmann Standard Weiß (ähnlich RAL 9016)

800	1800	1000	1900	1020	1910	1940	rechts	7118700	1.645,-
800	1800	1000	1900	1020	1910	1940	links	7118701	1.645,-
800	1900	1000	2000	1020	2010	2040	rechts	7118702	1.670,-
800	1900	1000	2000	1020	2010	2040	links	7118703	1.670,-
900	1900	1100	2000	1120	2010	2040	rechts	7118704	1.725,-
900	1900	1100	2000	1120	2010	2040	links	7118705	1.725,-
1000	2000	1200	2100	1220	2110	2140	rechts	7118706	1.810,-
1000	2000	1200	2100	1220	2110	2140	links	7118707	1.810,-
1200	2000	1400	2100	1420	2110	2140	rechts	7118708	1.920,-
1200	2000	1400	2100	1420	2110	2140	links	7118709	1.920,-

Deckschicht: Edelstahl 1.4301, geschliffen mit 180er Korn

800	1800	1000	1900	1020	1910	1940	rechts	7118900	2.025,-
800	1800	1000	1900	1020	1910	1940	links	7118901	2.025,-
800	1900	1000	2000	1020	2010	2040	rechts	7118902	2.050,-
800	1900	1000	2000	1020	2010	2040	links	7118903	2.050,-
900	1900	1100	2000	1120	2010	2040	rechts	7118904	2.105,-
900	1900	1100	2000	1120	2010	2040	links	7118905	2.105,-
1000	2000	1200	2100	1220	2110	2140	rechts	7118906	2.185,-
1000	2000	1200	2100	1220	2110	2140	links	7118907	2.185,-
1200	2000	1400	2100	1420	2110	2140	rechts	7118908	2.300,-
1200	2000	1400	2100	1420	2110	2140	links	7118909	2.300,-

Deckschicht: Aluminium, kreismattiert

800	1800	1000	1900	1020	1910	1940	rechts	7118800	1.695,-
800	1800	1000	1900	1020	1910	1940	links	7118801	1.695,-
800	1900	1000	2000	1020	2010	2040	rechts	7118802	1.715,-
800	1900	1000	2000	1020	2010	2040	links	7118803	1.715,-
900	1900	1100	2000	1120	2010	2040	rechts	7118804	1.770,-
900	1900	1100	2000	1120	2010	2040	links	7118805	1.770,-
1000	2000	1200	2100	1220	2110	2140	rechts	7118806	1.850,-
1000	2000	1200	2100	1220	2110	2140	links	7118807	1.850,-
1200	2000	1400	2100	1420	2110	2140	rechts	7118808	1.965,-
1200	2000	1400	2100	1420	2110	2140	links	7118809	1.965,-

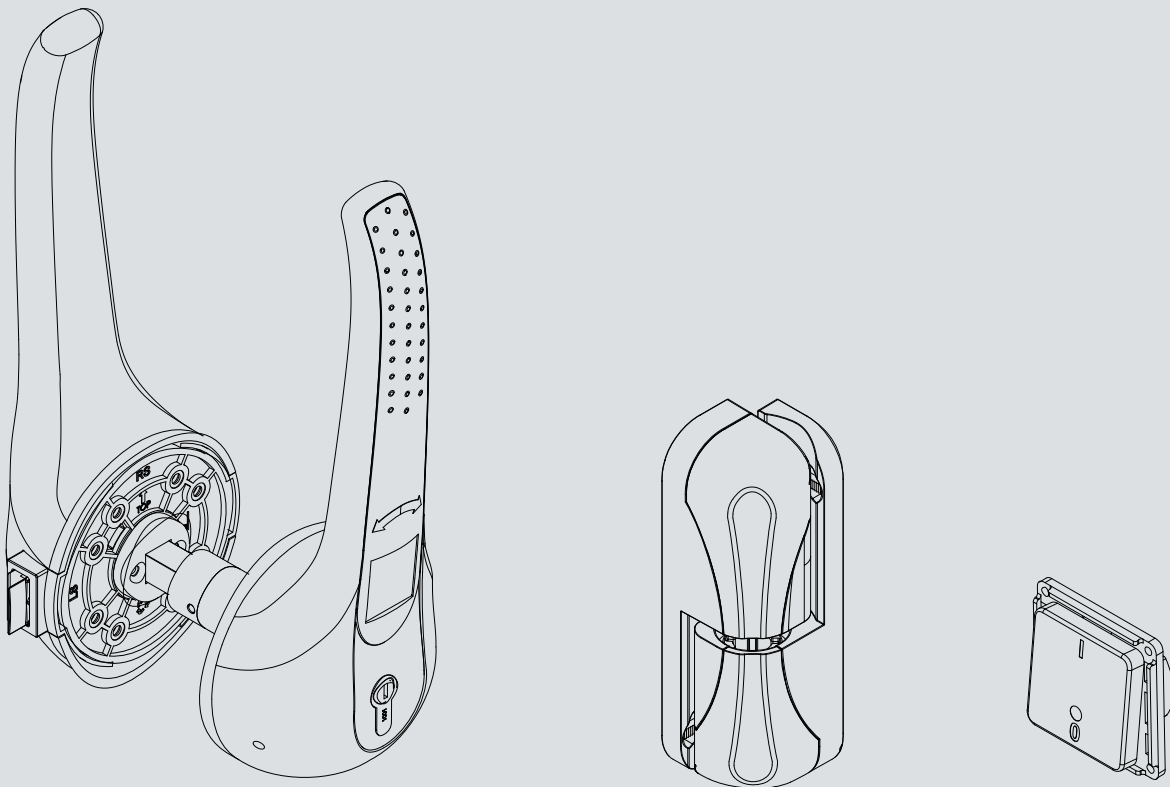
Weitere Deckschichten, Sondergrößen und Ausführungen auf Anfrage!

Viessmann Kältetechnik AG
Schleizer Straße 100
95030 Hof/Saale - Germany


Telefon +49 (0) 92 81/81 4-0
Telefax +49 (0) 92 81/81 4-2 69

info@vkag.de
www.vkag.de

Preisliste Teil 7 - Ersatzteile



Ersatzteile



Ersatzteile

Abbildungen siehe Seite 2

Artikel-Nr.	EUR	Artikelbezeichnung	Abbildung
00169504-70	7,50	Abdeckung für Thermometerfühler (ab Baujahr 2009)	ohne
00169509-70	8,-	Druckausgleichsventil-Abdeckung (ab Baujahr 11/2009)	ohne
00169529-70	50,-	Druckausgleichsventil für 60 mm Wandstärke, für Bedienfeld (ab Baujahr 2009) ohne Heizung	ohne
00169505-70	50,-	Druckausgleichsventil für 80/100 mm Wandstärke, für Bedienfeld (ab Baujahr 2009) ohne Heizung	ohne
00169506-70	60,-	Druckausgleichsventil für 80/100 mm Wandstärke, für Bedienfeld (ab Baujahr 2009) mit Heizung	ohne
9508357-70	6,50	Feder für Verschlussfalle (System Jumbo)	ohne
9508358-70	6,50	Feder für Verschlussinnentaste (System Jumbo)	ohne
9517141-70	10,-	Gegenlager für Verschluss (System Jumbo)	1
9586392-70	62,50	Kloben (System Jumbo) grau	2
9504240-70	62,50	Kloben (System Jumbo) grau für Bierkühlzelle, Höhe 70 mm mit 22 mm Unterteil	2
9500702-70	62,50	Kloben verchromt (System Jumbo)	2
00134143-70	20,-	Leuchtmittel für Kühl- und Tiefkühlraumleuchte (2 Stück)	ohne
9586463-70	35,-	Lichtschalter 1-polig mit quadratischer Schaltwippe und roter Kontrollleuchte	3
9504812-70	35,-	Lichtschalter 2-polig mit quadratischer Schaltwippe und roter Kontrollleuchte	3
9517001-70	19,-	Lichtschalter 2-polig für Bedienfeld mit runder Schaltwippe und roter Kontrollleuchte (bis Bj. 2009)	4
00025109-70	19,-	Lichtschalter-Taster für Bedienfeld (bis Baujahr 2009)	4
9517002-70	5,-	Lichtschalter-Abdeckrahmen für Bedienfeld (bis Baujahr 2009)	4
00169511-70	19,50	Lichtschalter 2-polig für Bedienfeld , mit quadratischer Schaltwippe und roter Kontrollleuchte (ab Baujahr 2009)	5
00169502-70	15,-	Lichtschalter-Abdeckrahmen für Bedienfeld (ab Baujahr 2009)	ohne
7156701-70	91,43	Lukendichtrahmen Profil 195 (steckbar) für LW 620 x 800 mm 670 x 855 mm (Standardluke)	20
9508407-70	72,73	Lukendichtrahmen 555 x 655 (genietet) für LW 500 x 600 mm	19
9503648-70	91,43	Lukendichtrahmen 675 x 855 (genietet) für LW 620 x 800 mm	19
9508085-70	97,67	Lukendichtrahmen 675 x 955 (genietet) für LW 620 x 900 mm	19
9508082-70	101,82	Lukendichtrahmen 735 x 955 (genietet) für LW 680 x 900 mm	19
9508086-70	101,82	Lukendichtrahmen 760 x 980 (genietet) für LW 680 x 900 mm	19
9508084-70	125,-	Lukendichtrahmen 780 x 1280 (genietet) für LW 700 x 1200 mm	19
9508083-70	125,-	Lukendichtrahmen 980 x 1060 (genietet) für LW 900 x 980 mm	19
9508087-70	145,-	Lukendichtrahmen 980 x 1360 (genietet) für LW 900 x 1280 mm	19
9504241-70	27,50	Notöffner (System Jumbo) für Türblattstärke 60–76 mm	7
00112012-70	47,50	Notöffner (System Jumbo) für Türblattstärke 76–92 mm	7
9586279-70	30,-	Notöffner (System Jumbo) für Türblattstärke 92–108 mm	7
00125510-70	37,50	Notöffner (System Jumbo) für Türblattstärke 108–124 mm	7
9586281-70	32,50	Notöffner (System Jumbo) für Türblattstärke 140–156 mm	7
00009209-70	19,-	Ovalleuchte komplett mit 100 W Glühbirne	22
9588875-70	75,-	Scharnier (verchromt) DIN rechts/links mit Steigung für Frischhaltezone Abmessungen: 36 x 125 x 22 mm	ohne
9517393-70	75,-	Scharnier DIN rechts/links mit Steigung für Frischhaltezone Abmessungen: 51 x 125 x 22 mm	ohne
9505615-70	75,-	Scharnier steigend DIN links verchromt für konventionelle Türen mit 80 mm Wandstärke	ohne
00174106-70	75,-	Scharnier Modell 2009, lichtgrau, DIN rechts mit Steigung-höhenverstellbar	8
00174107-70	75,-	Scharnier Modell 2009, lichtgrau, DIN links mit Steigung-höhenverstellbar	8
00174108-70	75,-	Scharnier Modell 2009, lichtgrau, DIN rechts ohne Steigung-höhenverstellbar	8
00174109-70	75,-	Scharnier Modell 2009, lichtgrau, DIN links ohne Steigung-höhenverstellbar	8
00174110-70	75,-	Scharnier Modell 2009, chrom, DIN rechts mit Steigung-höhenverstellbar	8
00174111-70	75,-	Scharnier Modell 2009, chrom, DIN links mit Steigung-höhenverstellbar	8
00174112-70	75,-	Scharnier Modell 2009, chrom, DIN rechts ohne Steigung-höhenverstellbar	8
00174113-70	75,-	Scharnier Modell 2009, chrom, DIN links ohne Steigung-höhenverstellbar	8
00174086-70	4,-	Scharnierkappe Modell 2009, silbergrau, DIN rechts	ohne
00174087-70	4,-	Scharnierkappe Modell 2009, silbergrau, DIN links	ohne
00174088-70	4,-	Scharnierunterlage Modell 2009 für Türblatt	ohne
00174089-70	4,-	Scharnierunterlage Modell 2009 für Türstock	ohne
9531223	0,25	Scharnierunterlage-Blechschrabe für, 6,3 x 32 mm	ohne

Ersatzteile

Abbildungen siehe Seite 2

Artikel-Nr.	EUR	Artikelbezeichnung	Abbildung
9500700-70	75,-	Scharnier steigend DIN links Abmessungen: 45 x 55 x 150 mm, verchromt	9
9500699-70	75,-	Scharnier steigend DIN rechts Abmessungen: 45 x 55 x 150 mm, verchromt	9
00028570-70	75,-	Scharnier DIN links ohne Steigung höhenverstellbar ± 4 mm Abmessungen: 49 x 130 x 36 mm, grau	9
00028569-70	75,-	Scharnier DIN rechts ohne Steigung höhenverstellbar ± 4 mm Abmessungen: 49 x 130 x 36 mm, grau	9
00028571-70	75,-	Scharnier DIN rechts ohne Steigung höhenverstellbar ± 4 mm Abmessungen: 49 x 36 x 130 mm, verchromt	9
00028572-70	75,-	Scharnier DIN links ohne Steigung höhenverstellbar ± 4 mm Abmessungen: 49 x 36 x 130 mm, verchromt	9
00027615-70	75,-	Scharnier DIN links mit Steigung höhenverstellbar ± 4 mm Abmessungen: 49 x 130 x 36 mm, verchromt	9
00027614-70	75,-	Scharnier DIN rechts mit Steigung höhenverstellbar ± 4 mm Abmessungen: 49 x 130 x 36 mm, verchromt	9
00027163-70	4,-	Scharnierunterlage aus PVC 5 mm dick für höhenverstellbare Scharniere Abmessungen: 36 x 130 x 5 mm	ohne
00044395-70	35,-	Schiebetür-Anpreßführung Nr: 970 (Verschlussseite)	ohne
00044401-70	21,-	Schiebetür-Bodendichtung Nr: 3350	ohne
00044396-70	45,-	Schiebetür-Gleitführung Nr: 969 (Öffnungsseite)	ohne
00044403-70	35,-	Schiebetür-Haltewinkel Nr: 708 für Laufschiene	ohne
00044398-70	10,-	Schiebetür-Klemmprofil (PVC) Nr: 3312	ohne
00044399-70	15,-	Schiebetür-Rundeckenklemmprofil Nr: 2313	ohne
00044402-70	12,50	Schiebetür-Wanddichtung Nr: 3511	ohne
00044400-70	120,-	Schiebetürblatt-Führungsschiene Nr: 968-2323 komplett mit Bodendichtung	ohne
00044397-70	105,-	Schiebetürenlaufrolle	ohne
9503058-70	519,50	Schiebetürverschluss DIN links	ohne
9503059-70	519,50	Schiebetürverschluss DIN rechts	ohne
9503982-70	65,-	Schleifdichtung für LW 1200 mm (30/19 mm) mit Boden	10
9503983-70	40,-	Schleifdichtung für LW 750 mm (50/19 mm) ohne Boden	10
9503984-70	50,-	Schleifdichtung für LW 900 mm (50/19 mm) ohne Boden	10
9503985-70	65,-	Schleifdichtung für LW 1200 mm (50/19 mm) ohne Boden	10
00001101-70	35,-	Schleifdichtung-Tecto Standard für LW 600 mm (steckbar) mit Boden	11
00001102-70	45,-	Schleifdichtung-Tecto Standard für LW 800 mm (steckbar) mit Boden	11
00001103-70	55,-	Schleifdichtung-Tecto Standard für LW 1000 mm (steckbar) mit Boden	11
00001104-70	65,-	Schleifdichtung-Tecto Standard für LW 1200 mm (steckbar) mit Boden	11
00023902-70	35,-	Schleifdichtung-Tecto Spezial für LW 600 mm (steckbar) mit Boden	12
00023903-70	45,-	Schleifdichtung-Tecto Spezial für LW 800 mm (steckbar) mit Boden	12
00023904-70	55,-	Schleifdichtung-Tecto Spezial für LW 1000 mm (steckbar) mit Boden	12
00023905-70	65,-	Schleifdichtung-Tecto Spezial für LW 1200 mm (steckbar) mit, Boden	12
5462232-70	35,-	Schleifdichtung für LW 600 mm (steckbar) ohne Boden	13
5462233-70	40,-	Schleifdichtung für LW 750 mm (steckbar) ohne Boden	13
5462234-70	45,-	Schleifdichtung für LW 800 mm (steckbar) ohne Boden	13
5462235-70	55,-	Schleifdichtung für LW 1000 mm (steckbar) ohne Boden	13
5462236-70	65,-	Schleifdichtung für LW 1200 mm (steckbar) ohne Boden	13
00169479-70	7,-	Schließblech für Drehhebelverschluss	14
9587151	0,-	Schließblechscharbe 4,8 x 25 mm	ohne
9517142-70	32,50	Schließraste für Kloben (System Jumbo)	15
9517391-70	55,-	Schließung-FHZ mit rotem Notöffner für 68 mm Türblattstärke (ab Bj. 1991)	ohne
9500738-70	55,-	Schließzylinder mit Schlüssel (System Jumbo)	16
00169488-70	52,-	Schließzylinder Nr. 1001 (Drehhebelverschluss) mit 3 Schlüsseln	16
00169489-70	52,-	Schließzylinder Nr. 0 (Drehhebelverschluss) mit 3 Schlüsseln	16
00169490-70	52,-	Schließzylinder Nr. 1 (Drehhebelverschluss) mit 3 Schlüsseln	16
00169491-70	52,-	Schließzylinder Nr. 2 (Drehhebelverschluss) mit 3 Schlüsseln	16
00169492-70	52,-	Schließzylinder Nr. 3 (Drehhebelverschluss) mit 3 Schlüsseln	16
9508375-70	12,-	Schlüssel Nr. 106300 (System Jumbo)	ohne

Ersatzteile

Abbildungen siehe Seite 2

Artikel-Nr.	EUR	Artikelbezeichnung	Abbildung
9508376-70	12,-	Schlüssel Nr. 106301 (System Jumbo)	ohne
9508377-70	12,-	Schlüssel Nr. 106302 (System Jumbo)	ohne
9508378-70	12,-	Schlüssel Nr. 106303 (System Jumbo)	ohne
9517440-70	12,-	Schlüssel Nr. 1001 für Frischhaltezone	ohne
00169494-70	12,-	Schlüssel Nr. 1001 für Drehhebelverschluss	ohne
00169495-70	12,-	Schlüssel Nr. 0 für Drehhebelverschluss	ohne
00169496-70	12,-	Schlüssel Nr. 1 für Drehhebelverschluss	ohne
00169497-70	12,-	Schlüssel Nr. 2 für Drehhebelverschluss	ohne
00169498-70	12,-	Schlüssel Nr. 3 für Drehhebelverschluss	ohne
9502317-70	51,95	Thermometer (quadratisch) Temperaturbereich -40°C/+30°C	17
9517136-70	51,95	Thermometer für Aggregat (6. Gen.) Temperaturbereich -40°C/+30°C	18
9508504-70	70,-	Thermometer für Bedienfeld (rechteckig) Temperaturbereich -35°C/+60°C	18
9517000-70	51,95	Thermometer für Bedienfeld (rechteckig) Temperaturbereich -40°C/+30°C	18
9586793-70	110,-	Türdichrahmen-FHZ 643 x 1743 4-seitig (genietet) für LW 600 x 1700 mm	19
9588858-70	110,-	Türdichrahmen-FHZ 639 x 1864 4-seitig (genietet) für LW 600 x 1830 mm	19
9501852-70	92,50	Türdichrahmen 650 x 1820, genietet, 4-seitig (umlaufend), für LW 600 x 1790 mm, eingesetzt bei Kompakt-Zelle TH 80 S	19
9588693-70	92,50	Türdichrahmen 1810 x 680 x 1810 (genietet) für LW 600 x 1800 mm	19
9586491-70	96,50	Türdichrahmen 1910 x 680 x 1910 (genietet) für LW 600 x 1900 mm	19
9508187-70	96,50	Türdichrahmen 2010 x 655 x 2010 (genietet) für LW 600 x 2000 mm	19
9508089-70	107,50	Türdichrahmen 1980 x 795 x 1980 (genietet) für LW 740 x 1970 mm	19
9508332-70	107,50	Türdichrahmen 2010 x 795 x 2010 (genietet) für LW 740 x 2000 mm	19
9501133-70	96,50	Türdichrahmen 1810 x 830 x 1810 (genietet) für LW 750 x 1800 mm	19
9586311-70	96,50	Türdichrahmen 1825 x 789 x 1825 (genietet) für LW 750 x 1830 mm	19
9501134-70	100,-	Türdichrahmen 1910 x 830 x 1910 (genietet) für LW 750 x 1900 mm	19
9508188-70	107,50	Türdichrahmen 2010 x 805 x 2010 (genietet) für LW 750 x 2000 mm	19
9508269-70	120,-	Türdichrahmen 2410 x 830 x 2410 (genietet) für LW 750 mm	19
9508408-70	110,-	Türdichrahmen 980 x 1660 4-seitig (genietet) für LW 900 x 1580 mm	19
9588694-70	100,-	Türdichrahmen 1810 x 980 x 1810 (genietet) für LW 900 x 1800 mm	19
9586482-70	107,50	Türdichrahmen 1910 x 980 x 1910 (genietet) für LW 900 x 1900 mm	19
9508189-70	110,-	Türdichrahmen 2010 x 955 x 2010 (genietet) für LW 900 x 2000 mm	19
9508088-70	110,-	Türdichrahmen 2010 x 980 x 2010 (genietet) für LW 900 x 2000 mm	19
9508224-70	125,-	Türdichrahmen 2410 x 980 x 2410 (genietet) für LW 900 mm	19
9501227-70	102,50	Türdichrahmen 1810 x 1080 x 1810 (genietet) für LW 1000 x 1800 mm	19
9501228-70	110,-	Türdichrahmen 1910 x 1080 x 1910 (genietet) für LW 1000 x 1900 mm	19
9508331-70	115,-	Türdichrahmen 2010 x 1055 x 2010 (genietet) für LW 1000 x 2000 mm	19
9588695-70	115,-	Türdichrahmen 2010 x 1080 x 2010 (genietet) für LW 1000 x 2000 mm	19
9508225-70	127,50	Türdichrahmen 2410 x 1080 x 2410 (genietet) für LW 1000 mm	19
9508226-70	130,-	Türdichrahmen 2410 x 1180 x 2410 (genietet) für LW 1100 mm	19
9508444-70	114,29	Türdichrahmen 2010 x 1255 x 2010 (genietet) für LW 1200 x 2000 mm oder gekürzt für LW 1200 x 1800 mm	19
9501229-70	115,-	Türdichrahmen 2010 x 1280 x 2010 (genietet) für LW 1200 x 2000 mm	19
7153652-70	110,-	Türdichrahmen-FHZ 647 x 1883 4seitig (steckbar) für LW 600 x 1830 mm	20
7153650-70	90,-	Türdichrahmen 1693 x 657 x 1693 (steckbar) für LW 600 x 1700 mm	20
7153651-70	92,50	Türdichrahmen 1793 x 657 x 1793 (steckbar) für LW 600 x 1800 mm	20
7153649-70	92,50	Türdichrahmen 1823 x 657 x 1823 (steckbar) für LW 600 x 1830 mm	20
7153653-70	96,50	Türdichrahmen 1893 x 657 x 1893 (steckbar) für LW 600 x 1900 mm	20
7153654-70	96,50	Türdichrahmen 1993 x 657 x 1993 (steckbar) für LW 600 x 2000 mm	20
7153655-70	96,50	Türdichrahmen 1823 x 807 x 1823 (steckbar) für LW 750 x 1830 mm	20
7153656-70	96,50	Türdichrahmen 1793 x 857 x 1793 (steckbar) für LW 800 x 1800 mm	20
7153657-70	101,82	Türdichrahmen 1893 x 857 x 1893 (steckbar) für LW 800 x 1900 mm	20
7153658-70	110,-	Türdichrahmen 1993 x 857 x 1993 (steckbar) für LW 800 x 2000 mm	20
00065675-70	110,-	Türdichrahmen 2019 x 941 x 2019 (steckbar) für LW 884 x 2030 mm für EFG-Zellen	20
7153659-70	107,50	Türdichrahmen 1893,5 x 957 x 1893,5 (steckbar) für LW 900 x 1900 mm	20
00077344-70	110,-	Türdichrahmen 1993 x 957 x 1993 (steckbar) für LW 900 x 2000 mm	20
7153660-70	102,50	Türdichrahmen 1783,5 x 1057 x 1783,5 (steckbar) für LW 1000 x 1800 mm	20

Ersatzteile

Abbildungen siehe Seite 2

Artikel-Nr.	EUR	Artikelbezeichnung	Abbildung
7153661-70	110,-	Türdichtrahmen 1893,5 x 1057 x 1893,5 (steckbar) für LW 1000 x 1900 mm	20
7153662-70	115,-	Türdichtrahmen 1993,5 x 1057 x 1993,5 (steckbar) für LW 1000 x 2000 mm	20
7153663-70	110,-	Türdichtrahmen 1793,5 x 1257 x 1793,5 (steckbar) für LW 1200 x 1800 mm	20
7153664-70	115,-	Türdichtrahmen 1893,5 x 1257 x 1893,5 (steckbar) für LW 1200 x 1900 mm	20
7153665-70	117,50	Türdichtrahmen 1993,5 x 1257 x 1993,5 (steckbar) für LW 1200 x 2000 mm	20
7153666-70	115,-	Türdichtrahmen 1783,5 x 1457 x 1783,5 (steckbar) für LW 1400 x 1800 mm	20
7153667-70	125,-	Türdichtrahmen 1993,5 x 1457 x 1993,5 (steckbar) für LW 1400 x 2000 mm	20
9508128-70	15,-	Türdichtprofil schwarz für konv. Türen und Zellen 60/215 bis ca. Baujahr 1991 Dichtprofil bauseits zuschneiden	21
00110213-70	22,50	Türgriff für FHZ (lichtgrau)	25
00169480-70	4,-	Unterlagen für Schließblech 3 mm	ohne
9501139-70	4,-	Unterlagen für Verschluss (System Jumbo) 6 mm dick (PVC schwarz)	ohne
9586278-70	180,-	Verschluss (System Jumbo) grau	23
9500701-70	180,-	Verschluss verchromt (System Jumbo)	23
9531079-70	460,-	Verschluss (System Jumbo) für nach innen öffnende Türen, Außengriff/grau	ohne
00118773-70	170,-	Verschluss für Kleinkühlzelle DIN links	24
00118772-70	170,-	Verschluss für Kleinkühlzelle DIN rechts	24
00169438-70	205,-	Verschluss Drehhebel - Ersatz für Haarnadelverschluss, Türblattstärke 80 mm	6
00169440-70	205,-	Verschluss Drehhebel - Ersatz für Haarnadelverschluss, Türblattstärke 100 mm	6
00169442-70	205,-	Verschluss Drehhebel - Ersatz für Haarnadelverschluss, Türblattstärke 120 mm	6
00169444-70	205,-	Verschluss Drehhebel - Ersatz für Haarnadelverschluss, Türblattstärke 150 mm	6
00169458-70	205,-	Verschluss Drehhebel, Türblattstärke 80 mm	6
00169460-70	205,-	Verschluss Drehhebel, Türblattstärke 100 mm	6
00169462-70	205,-	Verschluss Drehhebel, Türblattstärke 120 mm	6
00169464-70	205,-	Verschluss Drehhebel, Türblattstärke 150 mm	6
9505613-70	260,-	Verschluss verchromt (Preßhebel) für 80 mm Türblattstärke inkl. Griffrohr Sach-Nr. 7118125	ohne
9508197-70	260,-	Verschluss verchromt (Preßhebel) für 100 mm Türblattstärke	ohne
9504818-70	405,-	Verschlussstreibriegel für zweiflügelige Drehtüren komplett	ohne
00065774-70	32,50	Verschlussinnenteil (Schnapper) für Kleinkühlzelle DIN rechts	ohne
00065775-70	32,50	Verschlussinnenteil (Schnapper) für Kleinkühlzelle DIN links	ohne

Ersatzteile

Bestell- und Lieferinformationen

Bestellung

Bestellen Sie Ihre Ersatzteile schnell und bequem

- in unserem Online-Shop unter www.vkag.de

- per Telefon +49 (0) 92 81/8 14-2 85 - Horst Fraas
+49 (0) 92 81/8 14-3 05 - Jörg Heinicke
+49 (0) 92 81/8 14-1 43 - Holger Puchta
+49 (0) 92 81/8 14-2 71 - Thomas Schöler

+49 (0) 92 81/8 14-4 53 - Dana Schreck
+49 (0) 92 81/8 14-2 84 - Daniela Unglaub
+49 (0) 92 81/8 14-1 98 - Volker Vielberth

- per Fax +49 (0) 92 81/8 14- 4 44

- per E-Mail kundenservice@vkag.de

Nutzen Sie für eine einfache Bestellung unser Auftragsformular.

Das Formular finden Sie dieser Preisliste beigelegt oder auch im Internet unter www.vkag.de.

Für die Bearbeitung Ihrer Bestellung benötigen wir folgende Angaben:

- Kundennummer (falls vorhanden) und Anschrift
- Bestellnummer des Ersatzteils (soweit bekannt)
- Herstellnummer Tür bzw. Aggregat
- Maße
- Zahlungswunsch (Nachnahme, Rechnung, Vorkasse)

Bitte wiederholen Sie bereits erteilte Bestellungen nicht noch einmal schriftlich oder telefonisch, da sonst die Gefahr von Doppellieferungen besteht.

Lieferung

Als **Lieferservice** bieten wir Ihnen:

Standard Innerhalb Deutschlands wird Ihnen die bestellte Ware in max. 3 Tagen geliefert.

Express Für einen Aufpreis von 35,- EUR erfolgt die Lieferung der bestellten Ware innerhalb Deutschlands am nächsten Arbeitstag zwischen 10.00 und 12.00 Uhr (Verfügbarkeit der Ware und Berücksichtigung regionaler Feiertage vorausgesetzt). **Expresslieferungen** innerhalb Deutschlands sind **nur bei Bestellungen per Telefon** (Montag bis Donnerstag von 07.00 Uhr bis 14.00 Uhr, Freitag von 07.00 Uhr bis 13.00 Uhr) möglich.

Je nach Gewicht und Abmaß der bestellten Ware, erfolgt die Zustellung mit unterschiedlichen Logistikpartnern:

Lieferung der Ware per Paketdienst

- max. Warengewicht: 40 kg innerhalb Deutschlands
50 kg bei Lieferung ins Ausland
- max. Abmaße Transportgut:
(L x B x H in cm) 180 x 80 x 60 oder max. Gurtmaß von 3 m

Übersteigen Gewicht oder Abmaße der Ware die maximalen Vorgaben, erfolgt die Lieferung **per Spedition** oder **eigenem LKW**.

Versandkosten und Aufschläge für Lieferservice

Bei Aufträgen ab 40,- EUR brutto übernehmen wir alle Versandkosten bis „frei deutsche Grenze“ (außer deutsche Inseln).

Bei Bestellwerten unter 40,- EUR brutto bitten wir um Verständnis, dass wir für Bearbeitung und Versand eine zusätzliche Mindermengenauspauschale von 8,- EUR netto berechnen. Für den Express-Lieferservice berechnen wir 35,- EUR netto zusätzlich zum Auftragswert.

Unvollständige Lieferungen oder Beschädigungen auf dem Transportweg beanstanden Sie bitte innerhalb von 24 Stunden bei uns. Dies gilt auch bei versteckten Schäden trotz ordnungsmäßiger bzw. unbeschädigter Verpackung.

Die gelieferte Ware bleibt bis zur vollständigen Bezahlung unser Eigentum.

Viessmann Kältetechnik AG
Schleizer Straße 100
95030 Hof/Saale - Germany

Telefon +49 (0) 92 81/81 4-0
Telefax +49 (0) 92 81/81 4-2 69

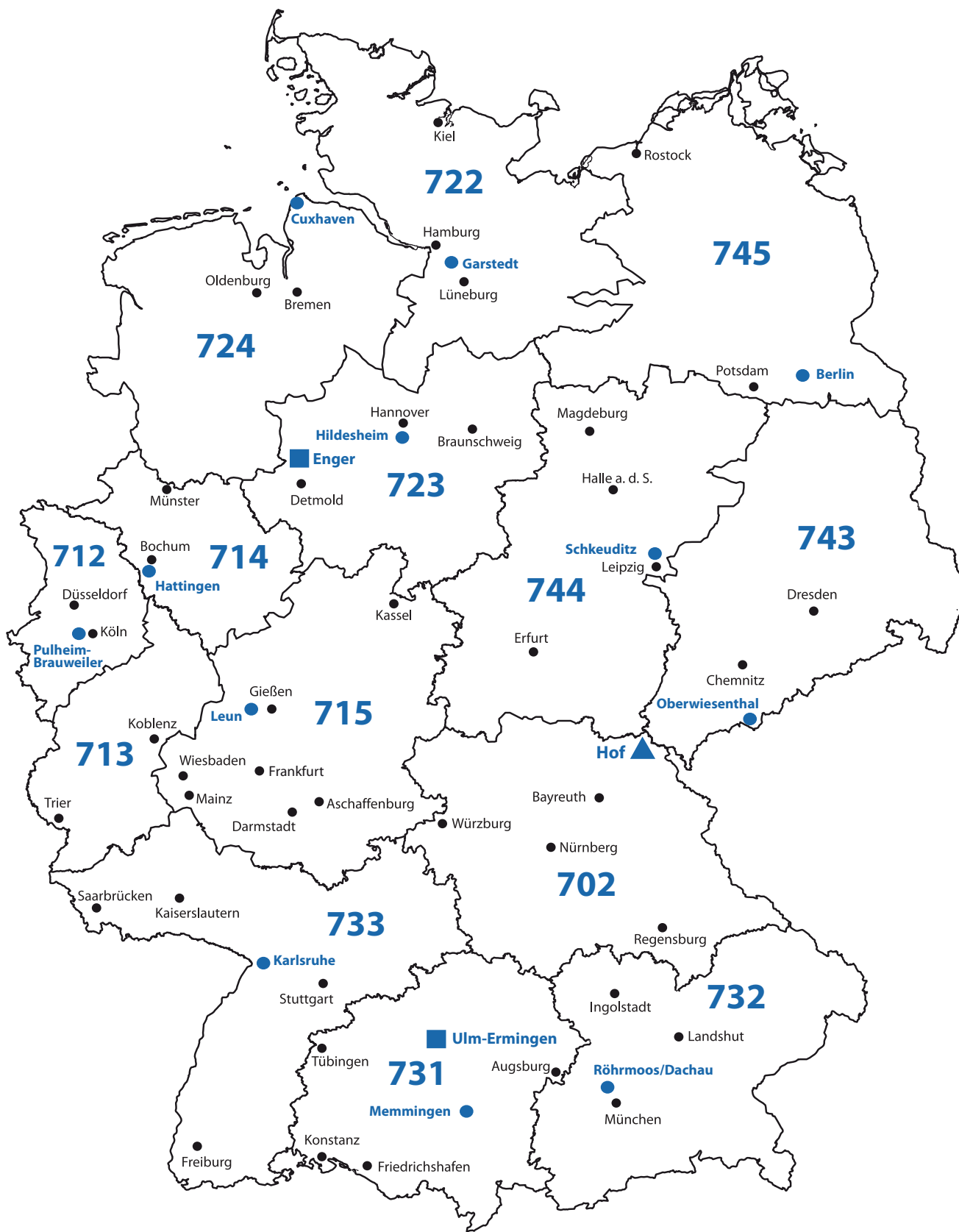
info@vkag.de
www.vkag.de

Preisliste Teil 8 - **Ansprechpartner / Vertrieb**



VISSMANN

Verkaufsgebiete in Deutschland



Gebietsleiter

Verkaufsgebiet	Name	Anschrift	Telefon Telefax
702	Susanne Schlegel	Schleizer Straße 100 95030 Hof/Saale susanne.schlegel@vkag.de	09281/814-243 09281/814-8243 01522/2832070
712	Thilo Gercken	Abt-Aemilius-Straße 2 50259 Pulheim-Brauweiler thilo.gercken@vkag.de	09281/814-712 09281/814-8712 01522/2832073
713	Alexander Gercken	Abt-Aemilius-Straße 2 50259 Pulheim-Brauweiler alexander.gercken@vkag.de	09281/814-713 09281/814-8713 01522/2832066
714	Norbert Monger	Thingstraße 12 45527 Hattingen norbert.monger@vkag.de	09281/814-714 09281/814-8714 01522/2832079
715	Hans-Jürgen Schupp	Klapperschell 3 35638 Leun hans-juergen.schupp@vkag.de	09281/814-715 09281/814-8715 01522/2832082
722	Günter Heinrich	Brandweg 1 21441 Garstedt guenter.heinrich@vkag.de	09281/814-722 09281/814-8722 01522/2832077
723	Oliver Flentje	Hansering 54 31141 Hildesheim oliver.flentje@vkag.de	09281/814-723 09281/814-8723 01522/2832072
724	Susanne Schmidt	Sahlenburger Weg 36 27476 Cuxhaven susanne.schmidt@vkag.de	09281/814-724 09281/814-8724 01522/2832081
731	Rainer Dislich	Jenaer Weg 14 87700 Memmingen rainer.dislich@vkag.de	09281/814-731 09281/814-8731 01522/2832071
732	Stephan Haugg	Taradeauer Straße 6 85244 Röhrmoos/Dachau stephan.haugg@vkag.de	09281/814-732 09281/814-8732 01522/2832076
733	Matthias Lenk	Postweg 48 76187 Karlsruhe matthias.lenk@vkag.de	09281/814-733 09281/814-8733 01522/2832078
743	Klaus Gritzner	Emil-Riedel-Straße 1 09484 Oberwiesenthal klaus.gritzner@vkag.de	09281/814-743 09281/814-8743 01522/2832074
744	Alexander Hahn	Pestalozzistraße 55 04435 Schkeuditz alexander.hahn@vkag.de	09281/814-744 09281/814-8744 01522/2832075
745	Thomas Krüger	Lübbenauer Weg 8 12527 Berlin thomas.krueger@vkag.de	09281/814-745 09281/814-8745 01522/2832067

Zentrale

Viessmann Kältetechnik AG

Schleizer Straße 100
95030 Hof/Saale

Telefon 09281/814 -0
Telefax 09281/814 -269

www.vkag.de
info@vkag.de

Vorstand:
Armin Luczkowski

Vorsitzender des Aufsichtsrates:
Prof. Dr. Ronald Hechtfisher

Vertrieb:
Frank Rödel 09281/814-163

Auftragsmanagement:
Thomas Hellmuth 09281/814-106

Angebotsmanagement:
Herbert Flessa 09281/814-215
Gabriele Müller 09281/814-174
Steffen Puschmann 09281/814-168

Export:
Dieter Busch 09281/814-294
Anne Greiner 09281/814-101
Cihan Haydan 09281/814-203
Ronny Hörath 09281/814-414
Constanze Nestmann 09281/814-250
Daniel Saalfrank 09281/814-176

Technischer Dienst:
Horst Fraas 09281/814-285
Jörg Heinicke 09281/814-305
Holger Puchta 09281/814-143
Thomas Schöler 09281/814-271
Dana Schreck 09281/814-453
Daniela Unglaub 09281/814-284
Volker Vielberth 09281/814-198

Niederlassungen in Deutschland

Viessmann Kältetechnik AG

Niederlassung Nord

Herr Manfred Stenske
Warte 9
32130 Enger

Telefon 09281/814-720
Telefax 09281/814-8720
manfred.stenske@vkag.de

Ihre Ansprechpartner in Hof:

Mariusz Brok 09281/814-488
Björn Geerling 09281/814-288
Christian Müller 09281/814-450

Viessmann Kältetechnik AG

Niederlassung Süd

Herr Erich Thurn
Juraweg 19
89081 Ulm-Ermingen

Telefon 09281/814-730
Telefax 09281/814-8730
erich.thurn@vkag.de

Ihre Ansprechpartner in Hof:

Carola Grillmeier 09281/814-278
Andreas Pfautsch 09281/814-117
Christian Schöpf 09281/814-105

Viessmann weltweit

Frankreich

Viessmann Technique du froid SAS
Technopôle Forbach Sud - rue Avogadro
57600 Forbach

Telefon +33 3.87.13.08.13
Telefax +33 3.87.87.93.57
france@viessmann-refrigeration.com
www.viessmann-froid.fr

Großbritannien

Viessmann Cold Technology UK Ltd.
1556 Stratford Road
Hall Green
Birmingham, B28 9HA

Telefon +44 121 744 0422
Telefax +44 121 744 0433
sales@viessmann-coldtech.co.uk
www.viessmann-coldtech.co.uk

Österreich

Otto Kefer
Krift 24
4550 Kremsmünster

Telefon +43 7583/20545
Telefax +43 7583/20545
Mobil +43 664/2635415
otto.kefer@vkag.de

Markus Steininger
Semperstrasse 19/2/16
1180 Wien

Telefon +43 1/958 49 57
Telefax +43 1/958 49 57
Mobil +43 680/324 73 50
markus.steininger@vkag.de

Türkei

Cihan Haydan
Türkiye Bölge Müdürü
Civril/Denizli

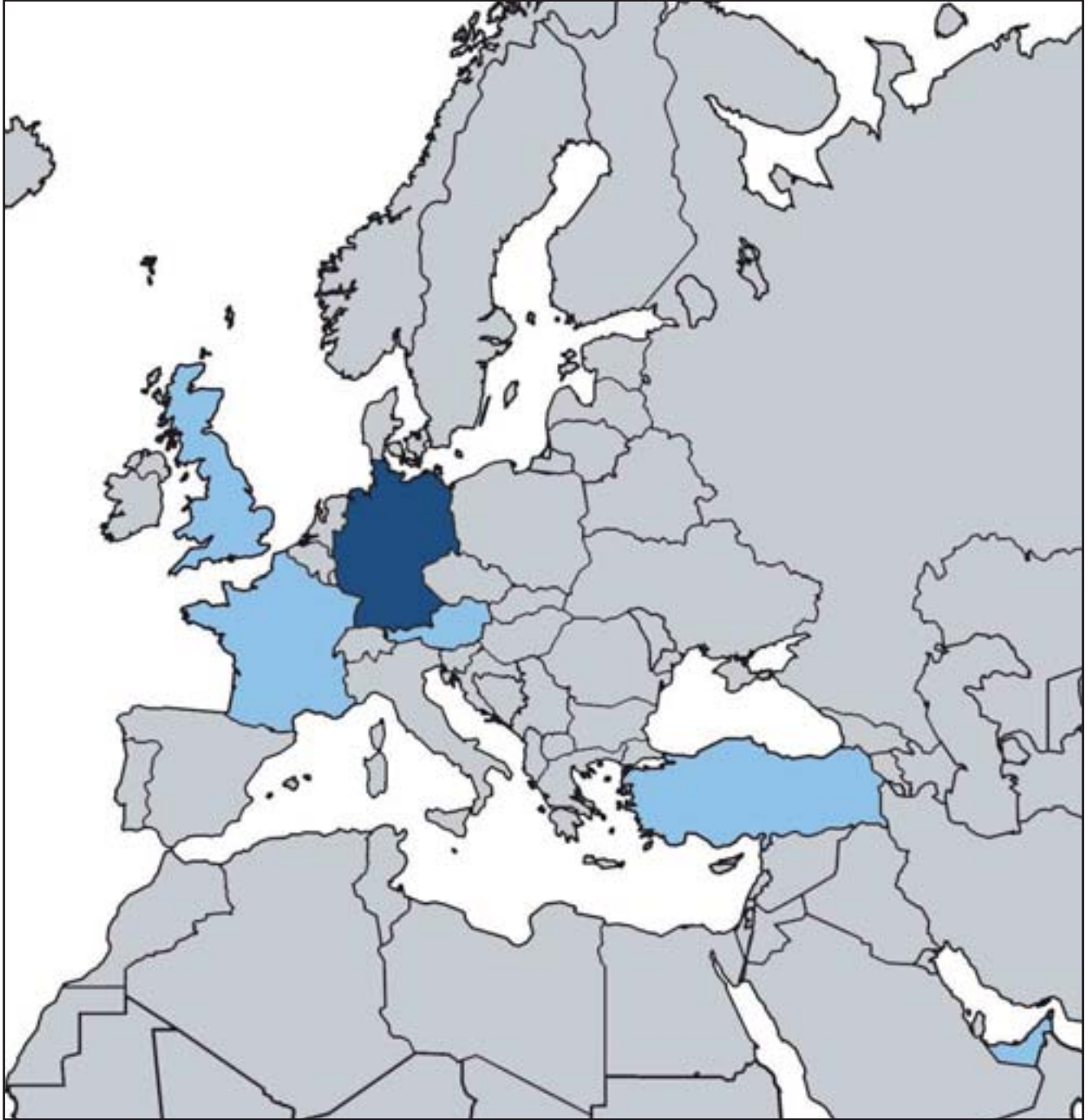
GSM +90 541 342 1900
cihan.haydan@vkag.de
www.viessmann-sogutmateknikleri.com

VAE

Viessmann Trading F.Z.E. Dubai
P.O. Box 30475
Dubai, UAE

Telefon +971 50 3166219
heiko@viessmann-coldrooms.ae
www.viessmann-coldrooms.ae

**Unsere Viessmann-Fachpartner im Ausland
finden Sie jederzeit aktuell unter www.vkag.de**



Viessmann Kältetechnik AG
Schleizer Straße 100
95030 Hof/Saale - Germany

Telefon +49 (0) 92 81/81 4-0
Telefax +49 (0) 92 81/81 4-2 69

info@vkag.de
www.vkag.de

Allgemeine Geschäftsbedingungen

§ 1. Geltung der Bedingungen

- (1) Für sämtliche Lieferverträge gelten die nachstehenden Bedingungen.
- (2) Abweichende Geschäftsbedingungen des Vertragspartners gelten nur bei unserer ausdrücklichen schriftlichen Bestätigung. Abweichenden Geschäftsbedingungen des Vertragspartners wird hiermit widersprochen.
- (3) Für die Lieferung ist unsere schriftliche Auftragsbestätigung maßgebend.

§ 2. Angebot und Vertragsschluss

- (1) Unsere Angebote sind freibleibend. Annahmeerklärungen, Bestellungen, Zusicherungen und alle sonstigen Vereinbarungen bedürfen zur Rechtswirksamkeit unserer schriftlichen Bestätigung oder einer Bestätigung in elektronischer Form.
- (2) Öffentliche Äußerungen, Zeichnungen, Abbildungen, Maße, Gewichte, Beschreibungen und sonstige technische Daten geben Annäherungswerte wieder. Sie sind für uns unverbindlich, wenn sie nicht ausdrücklich schriftlich bestätigt werden. Auch während der Lieferzeit bleiben technische Änderungen vorbehalten.
- (3) Mündliche Abreden haben nur Gültigkeit, wenn sie schriftlich bestätigt sind. Dies gilt auch für die vorstehende Bestimmung über die Schriftform.
- (4) Wir sind berechtigt, die Ansprüche aus unserer Geschäftsverbindung abzutreten.

§ 3. Zeichnungen, Unterlagen

Zeichnungen, technische Beschreibungen und sonstige Unterlagen bleiben unser Eigentum. Sie dürfen Dritten nur in Verbindung mit unserer gesamten Produktpalette zur Kenntnis gegeben werden. Wir behalten uns darüber hinaus alle eigentumsrechtlichen und urheberrechtlichen Verwendungsrechte an allen Zeichnungen und Unternehmensunterlagen uneingeschränkt vor.

§ 4. Konstruktionsänderungen

Wir behalten uns weiter das Recht vor, technische Verbesserungen und durch Weiterentwicklung bedingte Konstruktionsänderungen vorzunehmen. Wir sind nicht verpflichtet, Konstruktionsänderungen und technische Verbesserungen an bereits ausgelieferten Produkten vorzunehmen.

§ 5. Preise/Leistungsort

Unsere Preise verstehen sich in Euro unverpackt, bei Abholung ab Werk in Hof und ohne Montage zuzüglich der am Liefertag gültigen Mehrwertsteuer. Leistungsort ist Hof. Eine Versendung der Liefergegenstände zu einem anderen Ort als dem Leistungsort ist nicht geschuldet.

§ 6. Lieferung, Fristen und Termine

- (1) Lieferfristen werden stets nur annähernd und unverbindlich genannt. Ausdrücklich vereinbarte Lieferfristen beginnen mit dem Datum unserer schriftlichen Auftragsbestätigung. Sie verlängern sich um den Zeitraum, um den der Vertragspartner mit der Erfüllung seiner Verpflichtungen uns gegenüber in Verzug ist.
- (2) In Fällen höherer Gewalt verlängern bzw. verschieben sich Lieferfristen/ -termine angemessen. Gleiches gilt für Arbeitskämpfe, Transportverzögerungen, Maschinenbruch, hoheitliche Maßnahmen und sonstige von uns nicht zu vertretende Umstände. Frühestens sechs Wochen nach Erhalt unserer Anzeige ist der Vertragspartner zum Rücktritt vom Vertrag berechtigt.
- (3) Wir sind zu Teillieferungen berechtigt, soweit dem Vertragspartner eine Teillieferung zugemutet werden kann.
- (4) Sofern wir uns mit der Einhaltung von Lieferfristen und Lieferterminen in Verzug befinden, hat der Vertragspartner Anspruch auf eine Verzugsentschädigung, insgesamt jedoch auf höchstens zehn von Hundert des Rechnungswerts der vom Verzug betroffenen Lieferungen. Der Vertragspartner hat seinen Verzugschaden nachzuweisen. Weitergehende Ansprüche sind ausgeschlossen, es sei denn unser Verzug beruht auf grober Fahrlässigkeit oder Vorsatz.
- (5) Der Vertragspartner ist nach Setzung und Ablauf einer Nachfrist von mindestens vier Wochen zum Rücktritt vom Vertrag oder zur Minderung berechtigt.

§ 7. Warenrücklieferung

Warenrücklieferungen sind mit uns abzustimmen und können nur in gesetzlich vorgesehenen Fällen nach vorheriger Vereinbarung vorgenommen werden. Ohne unsere ausdrückliche Genehmigung zurückgesandte Waren brauchen von uns nicht angenommen zu werden und können auf Kosten des Vertragspartners auf Lager gegeben werden.

§ 8. Zahlung, Sicherheiten, Verrechnung

- (1) Unsere Lieferungen sind sofort nach Rechnungsdatum ohne Abzug zahlbar. Die Zahlung hat so zu erfolgen, dass wir am Fälligkeitstag über den Betrag verfügen können. Auch im Fall anderslautender Bestimmungen des Vertragspartners sind wir berechtigt, Zahlungen zunächst auf ältere Forderungen anzurechnen; sind bereits Kosten und Zinsen entstanden, sind wir berechtigt, Zahlungen zunächst auf die Kosten, dann auf die Zinsen und zuletzt auf die Lieferung selbst anzurechnen.
- (2) Der Vertragspartner darf nur mit unbestrittenen oder rechtskräftig festgestellten Forderungen aufrechnen bzw. diesbezügliche Zurückbehaltungsrechte geltend machen.
- (3) Wir haben Anspruch auf nach Art und Umfang übliche Sicherheiten für unsere Forderungen, auch soweit sie bedingt oder befristet sind.

§ 9. Wechsel, Verzug des Vertragspartners

- (1) Bei Wechselannahmen gehen Diskont und sämtliche Spesen zulasten des Vertragspartners. Zur Annahme von Wechseln sind wir nicht verpflichtet.
- (2) Gerät der Vertragspartner in Zahlungsverzug, sind wir berechtigt, Zinsen i. H. v. 8%-Punkten über dem jeweiligen Basiszinssatz gem. § 288 Abs. 2 BGB zu verlangen, soweit wir nicht den Nachweis höherer Zinszahlung führen. Im letzteren Fall können wir die von uns zu zahlenden Zinsen als Verzugschaden geltend machen.
- (3) Befindet sich der Käufer uns gegenüber mit Zahlungsverpflichtungen im Verzug, so werden alle bestehenden damit im Zusammenhang stehenden Forderungen unseres Hauses sofort fällig.

§ 10. Gewährleistung und Mängelansprüche

- (1) Wir haften dem Kunden bis zum Ablauf einer Gewährleistungsfrist von fünf Jahren bei Kühlzellen (ausgenommen elektrische Teile), von zwei Jahren bei Kühlaggregaten (nur bei nachgewiesener Wartung; sonst ein Jahr) und von einem Jahr bei allen anderen Lieferteilen (einschließlich der elektrischen Teile der Kühlzellen) dafür, dass unsere Produkte zu der Zeit, zu welcher die Gefahr auf den Kunden übergeht, nicht mit Fehlern behaftet sind, die den Wert oder die Tauglichkeit dem gewöhnlichen oder dem Vertrag nach vorausgesetzten Gebrauch aufheben oder mindern. Eine unerhebliche Minderung des Wertes oder der Tauglichkeit kommt nicht in Betracht.
- (2) Ausgeschlossen von der 5-Jahresgewährleistung sind Produkte, deren konstruktive Ausführung auf Wunsch des Kunden von der Technik unserer Standardprodukte abweicht.
- (3) 5 Jahre Gewährleistung greifen nur, wenn die Montage des betroffenen Produktes durch uns oder durch eine von uns beauftragte Firma vorgenommen wird.
- (4) Unsere Haftung beschränkt sich nach unserer Wahl auf Nachbesserung oder Ersatzlieferung. Schlägt die Nachbesserung oder Ersatzlieferung dreimal fehl, so kann der Kunde nach seiner Wahl die Rückgängigmachung des Vertrages oder die Herabsetzung der Vergütung verlangen. Für die einwandfreie Durchführung der Nachbesserungsarbeiten und für die Ersatzteile haften wir nach Maßgabe von Abs. 5 für die Dauer von 6 Monaten, jedoch zeitlich begrenzt bis zum Ende der Gewährleistungszeit für den ursprünglichen Liefergegenstand.
- (5) Wir werden von der Haftung für solche Schäden befreit, die ihre Ursache darin haben, dass uns von dem Kunden nicht die erforderliche Zeit oder Gelegenheit gegeben wird, die nach unserem Ermessen notwendig erscheinenden Ausbesserungen oder Ersatzlieferungen vorzunehmen. Nur in dringenden Fällen der Gefährdung der Betriebssicherheit zur Abwehr unverhältnismäßig großer Schäden oder wenn wir mit der Beseitigung des Mangels in Verzug sind, hat der Kunde das Recht, den Mangel selbst oder durch Dritte beseitigen zu lassen und von uns Ersatz der notwendigen Kosten zu verlangen. Voraussetzung ist jedoch auch hier, dass wir in jedem Fall sofort verständigt werden.
- (6) Keine Gewährleistung wird übernommen für Schäden, die der Kunde selbst verschuldet hat durch ungeeignete oder unsachgemäße Verwendung, fehlerhafter Montage bzw. Inbetriebsetzung durch den Kunden oder Dritten, fehlerhafter oder nachlässiger Behandlung, Beschädigung der lackierten Oberfläche und dadurch entstehenden Korrosion, ungeeignete Betriebsmittel, chemische oder elektrochemische oder elektrische Einflüsse, Nichtbeachtung der Montage-, Betriebs- und Wartungsanleitungen, unsachgemäße Änderungen oder Instandsetzungsarbeiten durch den Kunden oder Dritten und aus Einwirkungen von Teilen fremder Herkunft sowie natürlicher Abnutzung. Wir weisen ausdrücklich darauf hin, dass keine Gewährleistungspflicht vorliegt, wenn sich Verschleißteile wie z. B. Dichtungen, Türverschlüsse und Scharniere durch natürlichen Verschleiß abnutzen. Unsere Gewährleistungspflicht umfasst ferner nicht Schäden, die durch Weiterbenutzung trotz Auftreten eines Mangels entstanden sind.

Allgemeine Geschäftsbedingungen

- (7) Rügen offener Mängel, die Liefergegenstände betreffend, sind nur zulässig, wenn die Mängel im Frachtbrief vermerkt sind; Gleiches gilt für Transportschäden. Eine Anzeige hat entsprechend § 377 HGB unverzüglich schriftlich zu erfolgen. Verdeckte Mängel sind uns gemäß § 377 HGB unverzüglich nach Entdeckung anzuzeigen.
- (8) Mängel eines Teils der Lieferung berechtigen nicht zur Beanstandung der ganzen Lieferung.
- (9) Der Vertragspartner räumt uns das Recht ein, vor Beginn von Instandsetzungsarbeiten behauptete Mängel selbst oder durch einen Versicherungssachverständigen oder durch einen neutralen vereidigten Sachverständigen begutachten zu lassen. Die Kosten des Sachverständigen trägt derjenige Teil, zu dessen Ungunsten der Sachverständige entscheidet.
- (10) Auf Schadens- oder Aufwendungsersatz (im Folgenden: Schadensersatzhaftung), gleichgültig aus welchem Rechtsgrund insbesondere wegen Verletzung von Pflichten aus dem Schuldverhältnis und aus unerlaubter Handlung, haften wir nur soweit wir unsere gesetzlichen Vertreter oder unsere Erfüllungsgehilfen vorsätzlich oder grob fahrlässig gehandelt haben. In diesem Fall sowie bei Schäden an Leben, Körper und Gesundheit, bei arglistiger Täuschung und bei Ansprüchen aus dem Produkthaftungsgesetz haften wir unbegrenzt.
- (11) Bei grob fahrlässiger Pflichtverletzung ist unsere Schadensersatzhaftung auf den vertragstypischen, vorhersehbaren Schaden begrenzt. Der vertragstypische, vorhersehbare Schaden ist auf den doppelten Rechnungswert der betroffenen Waren begrenzt.
- (12) Weitergehende Ansprüche des Vertragspartners sind ausgeschlossen, insbesondere solche auf Ersatz von Schäden, die nicht an Liefergegenständen selbst entstanden sind.

§ 11. Eigentumsvorbehalt

- (1) Wir behalten uns das Eigentum an sämtlichen Liefergegenständen vor (Vorbehaltsware). Liefergegenstände bleiben bis zur restlosen Bezahlung des Kaufpreises zuzüglich etwaiger Nebenkosten in unserem Eigentum. Dies gilt ferner für künftig entstehende Forderungen auch aus gleichzeitig oder später abgeschlossenen Verträgen bis zu deren Begleichung, auch dann, wenn einzelne oder sämtliche unserer Forderungen in eine laufende Rechnung aufgenommen worden sind und der Saldo gezogen und anerkannt ist.
- (2) Der Vertragspartner ist zur Weiterveräußerung der Vorbehaltsware im ordnungsgemäßen Geschäftsgang berechtigt; er tritt uns hiermit schon jetzt alle aus der Weiterveräußerung entstehenden Forderungen in voller Höhe ab. Wird Vorbehaltsware nach Verarbeitung oder Verbindung mit Gegenständen, die ausschließlich im Eigentum des Vertragspartners stehen, weiterveräußert, tritt der Vertragspartner schon jetzt die aus der Weiterveräußerung entstehenden Forderungen in voller Höhe an uns ab. Wird Vorbehaltsware vom Vertragspartner unverarbeitet oder nach Verarbeitung oder Verbindung zusammen mit Waren veräußert, die nicht im Eigentum des Vertragspartners stehen, tritt der Vertragspartner schon jetzt die aus der Weiterveräußerung entstehenden Forderungen in Höhe des Werts der Vorbehaltsware mit allen Nebenrechten und Rang vor dem Rest an uns ab. Wir nehmen die Abtretungen an. Zur Einziehung der Forderungen ist der Vertragspartner auch nach Abtretung ermächtigt.
Unsere Befugnis, die Forderungen selbst einzuziehen, bleibt hiervon unberührt; jedoch verpflichten wir uns, die Forderungen nicht selbst einzuziehen, solange der Vertragspartner seinen Zahlungsverpflichtungen und sonstigen Verpflichtungen uns gegenüber ordnungsgemäß nachkommt. Wir können verlangen, dass der Vertragspartner uns die abgetretenen Forderungen und deren Schuldner bekannt gibt, uns alle zur Einziehung erforderlichen Angaben macht, uns die dazu gehörigen Unterlagen aushändigt und den Schuldner die Abtretung mitteilt.
- (3) Eine etwaige Bearbeitung oder Verarbeitung der Vorbehaltsware nimmt der Vertragspartner für uns vor, ohne dass für uns Verpflichtungen entstehen. Bei Verarbeitung, Verbindung, Vermischung oder Vermengung der Vorbehaltsware mit anderen, nicht uns gehörenden Waren steht uns der dabei entstehende Miteigentumsanteil an der neuen Sache im Verhältnis des Werts der Vorbehaltsware zu den übrigen bearbeiteten oder verarbeiteten Waren zum Zeitpunkt der Verarbeitung, Verbindung, Vermischung oder Vermengung zu. Erwirbt der Vertragspartner das Alleineigentum an der neuen Sache, räumt er uns hiermit schon jetzt im Verhältnis des Werts der bearbeiteten oder verarbeiteten, verbundenen, vermischten oder vermengten Vorbehaltsware Miteigentum an der neuen Sache ein; er verwahrt die neue Sache unentgeltlich für uns.
- (4) Befindet sich der Vertragspartner mit seinen Zahlungen in Verzug, ist er zur Einziehung der abgetretenen Forderungen nicht mehr berechtigt. Eingezogene Beträge hat er, soweit unsere Forderungen fällig sind, sofort an uns abzuführen. Soweit dies nicht geschehen sollte, sind die eingezogenen Beträge unser Eigentum und müssen gesondert aufbewahrt werden. Im Fall einer Insolvenz des Vertragspartners steht uns ein Ersatzaussonderungsanspruch zu.
- (5) Wir verpflichten uns, die uns zustehenden Sicherheiten auf Verlangen des Vertragspartners insoweit freizugeben, als der realisierbare Wert der Sicherheiten die zu sichernden Forderungen um mehr als zehn von Hundert übersteigt; die Auswahl der freizugebenden Sicherheiten obliegt uns.
- (6) Verkauft der Vertragspartner die Vorbehaltsware unter Vorbehalt des Eigentums weiter, bleiben wir bis zur restlosen Bezahlung aller Forderungen aus der Geschäftsverbindung Eigentümer der Vorbehaltsware. Der Vertragspartner tritt uns hiermit schon jetzt die Forderungen gegen seine Abnehmer auf Herausgabe der Vorbehaltsware und alle sonstigen Rechte gegen seine Abnehmer ab. Wir nehmen die Abtretungen an. Wir können die Herausgabe der mit Dritten geschlossenen Verträge verlangen.
- (7) Werden die Liefergegenstände von dritter Seite gepfändet, ist der Vertragspartner verpflichtet, Vollstreckungsbeamte auf unser Eigentum hinzuweisen und uns spätestens am dritten Tag nach der Pfändung unter Vorlage des Pfändungsprotokolls Mitteilung zu machen. Für alle aus unserer Intervention entstehenden Kosten haftet der Vertragspartner nach Maßgabe der gesetzlichen Bestimmungen. Eine Verpflichtung zur Intervention haben wir nicht.
- (8) Wird im Zusammenhang mit der Bezahlung des Kaufpreises durch den Vertragspartner eine wechselseitige Haftung von uns begründet, erlischt der Eigentumsvorbehalt sowie die diesem zugrunde liegende Forderung aus der Warenlieferung nicht vor Einlösung des Wechsels durch den Vertragspartner als Bezogenen.
- (9) Wir sind berechtigt, unsere Rechte aus Eigentumsvorbehalt entgegen § 449 Abs. 2 BGB ohne einen vorherigen Rücktritt vom jeweiligen Kaufvertrag geltend zu machen. Nach Geltendmachung des Eigentumsvorbehaltes kann der Käufer aus dem geschlossenen Vertrag kein Recht zum Besitz mehr herleiten.

§ 12. Datenschutz

Die Daten unseres Vertragspartners unterliegen im Rahmen der Abwicklung der Geschäftsbeziehung der elektronischen Datenverarbeitung. Wir werden bei Nutzung der personenbezogenen Daten die Bestimmungen des Bundesdatenschutzgesetzes beachten. Der Vertragspartner ist damit einverstanden, dass die personenbezogenen Daten in diesem Zusammenhang ggf. auch an ein Unternehmen der VISSMANN Unternehmens-Gruppe weitergeleitet werden.

§ 13. Teilnichtigkeit

Sollten einzelne Bestimmungen des jeweiligen Vertrags oder dieser Bedingungen nichtig oder unwirksam sein oder werden, ändert sich dadurch nichts an der Wirksamkeit der verbleibenden Bestimmungen. Zur Schließung der entstandenen Lücken haben beide Vertragspartner sich so zu verhalten wie es sich aus Sinn und Zweck des jeweiligen Vertrags ergibt und wie es zur Wiederherstellung des Gleichgewichts von Leistung und Gegenleistung erforderlich ist.

§ 14. Anwendbares Recht, Gerichtsstand und Erfüllungsort

- (1) Für unsere gesamten Geschäftsbeziehungen gilt materielles deutsches Recht. Die Geltung des Übereinkommens der Vereinten Nationen über Verträge über den internationalen Warenkauf (CISG) ist ausgeschlossen.
- (2) Anwendbar ist ausschließlich Kaufrecht.
- (3) Ist der Vertragspartner Kaufmann, ist Gerichtsstand Hof; der Erfüllungsort ist in diesem Fall Hof. In jedem Fall können wir den Vertragspartner an seinem allgemeinen Gerichtsstand verklagen.

Hof, den 01.01.2011